

Čáslav

Město Čáslav

# NÁVRH ZÁVĚREČNÉHO ÚČTU ZA ROK 2023

(sestavený v souladu s § 17 zákona č. 250/2000 Sb., o rozpočtových pravidlech územních rozpočtů, ve znění pozdějších předpisů)

## Údaje o organizaci

Identifikační číslo: 00236021

Název: Město Čáslav

Ulice, č.p.: Náměstí Jana Žižky z Trocnova 1

Obec: Čáslav

PSČ: 286 01

Vyvěšeno dne: 20.05.2024

Sejmuto dne:

**Připomínky k návrhu závěrečného účtu za rok 2023** mohou občané uplatnit buď **písemně** ve lhůtě **do 5. 6. 2024** nebo **ústně** při jeho projednávání **na zasedání zastupitelstva** dne **10. 6. 2024** (§ 17 odst. 6 zákona č. 250/2000 Sb., o rozpočtových pravidlech územních rozpočtů, ve znění pozdějších předpisů).

## **OBSAH**

<b>1 ÚDAJE O PLNĚNÍ PŘÍJMŮ A VÝDAJŮ ZA ROK 2023</b> .....	3
<b>1.1 ÚDAJE O PLNĚNÍ PŘÍJMŮ</b> .....	3
<b>1.2 ÚDAJE O PLNĚNÍ VÝDAJŮ</b> .....	5
<b>2 ÚDAJE O HOSPODAŘENÍ S MAJETKEM</b> .....	8
<b>3 STAV ÚČELOVÝCH FONDŮ A FINANČNÍCH AKTIV</b> .....	11
<b>3.1 PENĚŽNÍ FONDY</b> .....	11
<b>3.2 STAVY NA BANKOVNÍCH ÚČTECH A V POKLADNĚ</b> .....	11
<b>3.3 STAVY PŘIJATÝCH ÚVĚRŮ</b> .....	11
<b>4 HOSPODAŘENÍ PŘÍSPĚVKOVÝCH ORGANIZACÍ MĚSTA ČÁSLAV ZA ROK 2023</b> .....	12
<b>5 VYÚČTOVÁNÍ FINANČNÍCH VZTAHŮ KE STÁTNÍMU ROZPOČTU A OSTATNÍM ROZPOČTŮM VEŘEJNÉ ÚROVNĚ</b> .....	14
<b>5.1 VYÚČTOVÁNÍ FIN. VZTAHŮ K ROZPOČTŮM KRAJŮ, OBCÍ A VNITŘNÍ PŘEVODY</b> ....	14
<b>5.2 VYÚČTOVÁNÍ FIN. VZTAHŮ KE STÁTNÍMU ROZPOČTU, STÁTNÍM FONDŮM A EU</b> ..	15
<b>6 DOTACE A PŘÍSPĚVKY POSKYTNUTÉ Z ROZPOČTU MĚSTA A Z RADY MĚSTA</b> .....	16
<b>7 ZPRÁVA O VÝLEDKU PŘEZKOUMÁNÍ HOSPODAŘENÍ MĚSTA ČÁSLAV</b> .....	19

**PŘÍLOHY:**

Zpráva o výsledku přezkoumání hospodaření

Rozvaha

Výkaz zisku a ztráty

Příloha k účetní závěrce

Výkaz pro hodnocení plnění rozpočtu (FIN 2-12 M)

Závěrečná zpráva ÚIK za rok 2023

## 1. ÚDAJE O PLNĚNÍ PŘÍJMŮ A VÝDAJŮ ZA ROK 2023

Pro rok 2023 byl schválen zastupitelstvem města následující vyrovnaný rozpočet:

<b>PŘÍJMY</b>	<b>319 961 000,00 Kč</b>
<b>VÝDAJE</b>	<b>319 961 000,00 Kč</b>
<b>FINANCOVÁNÍ</b>	<b>0,00 Kč</b>

### 1.1. ÚDAJE O PLNĚNÍ PŘÍJMŮ

Příjmy rozpočtu města byly schváleny ve výši 319 961 000,00 Kč. Po provedených rozpočtových opatřeních činí příjmy upraveného rozpočtu 413 022 460,58 Kč. Skutečně konsolidované příjmy jsou 480 633 020,89 Kč, tj. 116,37 % upraveného rozpočtu.

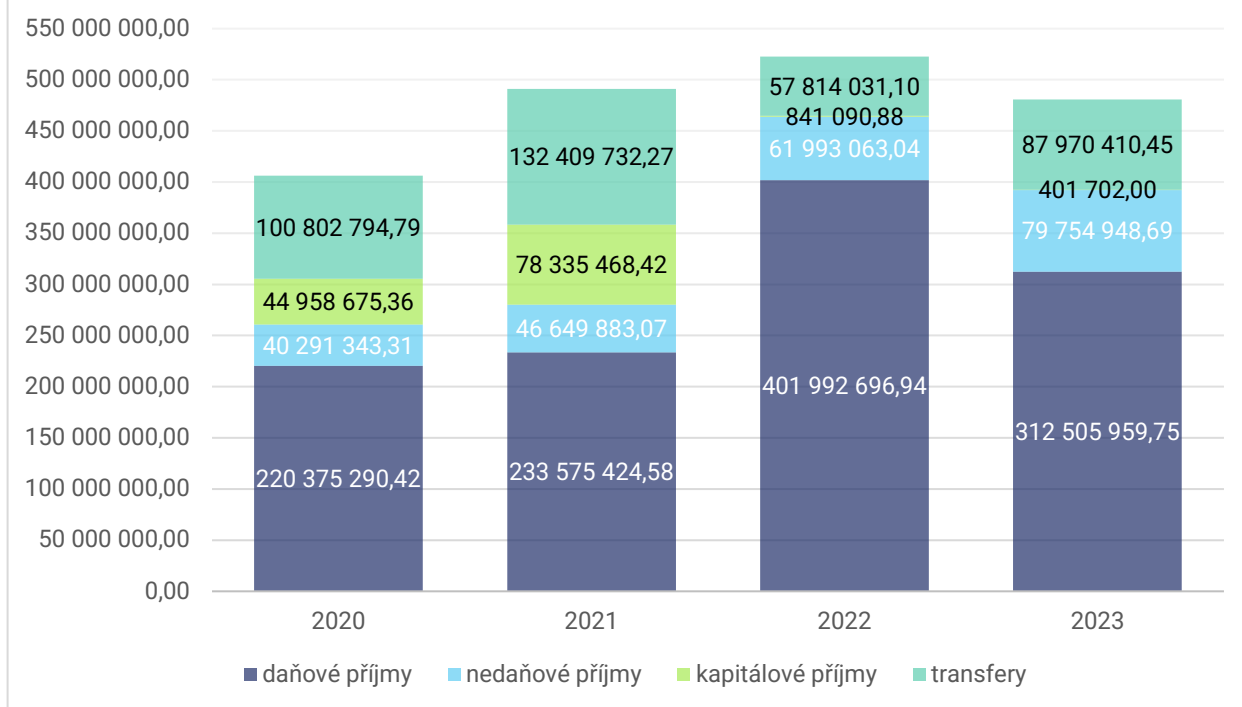
Třída	Schválený rozpočet	Rozpočet po změnách	Skutečnost k 31. 12. 2023	% plnění upraveného rozpočtu
<b>1 – DAŇOVÉ PŘÍJMY</b>	253 599 000,00	273 529 138,69	312 505 959,75	114,25
<b>2 – NEDAŇOVÉ PŘÍJMY</b>	38 997 000,00	51 086 501,44	79 754 948,69	156,12
<b>3 – KAPITÁLOVÉ PŘÍJMY</b>	365 000,00	436 410,00	401 702,00	92,05
<b>4 – PŘIJATÉ TRANSFERY</b>	27 000 000,00	87 970 410,45	87 970 410,45	100,00
<b>PŘÍJMY CELKEM</b>	<b>319 961 000,00</b>	<b>413 022 460,58</b>	<b>480 633 020,89</b>	<b>116,37</b>

Podrobné plnění příjmů dle rozpočtové skladby je uvedeno ve Výkazu pro hodnocení plnění rozpočtu FIN 2-12 M, který je sestaven k 31. 12. 2023 (viz příloha) této zprávy o hospodaření.

### Vývoj skutečných příjmů za roky 2020–2023:

Třída	Rok 2020	Rok 2021	Rok 2022	Rok 2023
<b>DAŇOVÉ PŘÍJMY</b>	220 375 290,42	233 575 424,58	401 992 696,94	312 505 959,75
<b>NEDAŇOVÉ PŘÍJMY</b>	40 291 343,31	46 649 883,07	61 993 063,04	79 754 948,69
<b>KAPITÁLOVÉ PŘÍJMY</b>	44 958 675,36	78 335 468,42	841 090,88	401 702,00
<b>TRANSFERY</b>	100 802 794,79	132 409 732,27	57 814 031,10	87 970 410,45
<b>PŘÍJMY CELKEM</b>	406 428 103,88	490 970 508,34	522 640 881,96	480 633 020,89

## VÝVOJ SKUTEČNÝCH PŘÍJMŮ ZA ROKY 2020–2023



## 1.2. ÚDAJE O PLNĚNÍ VÝDAJŮ

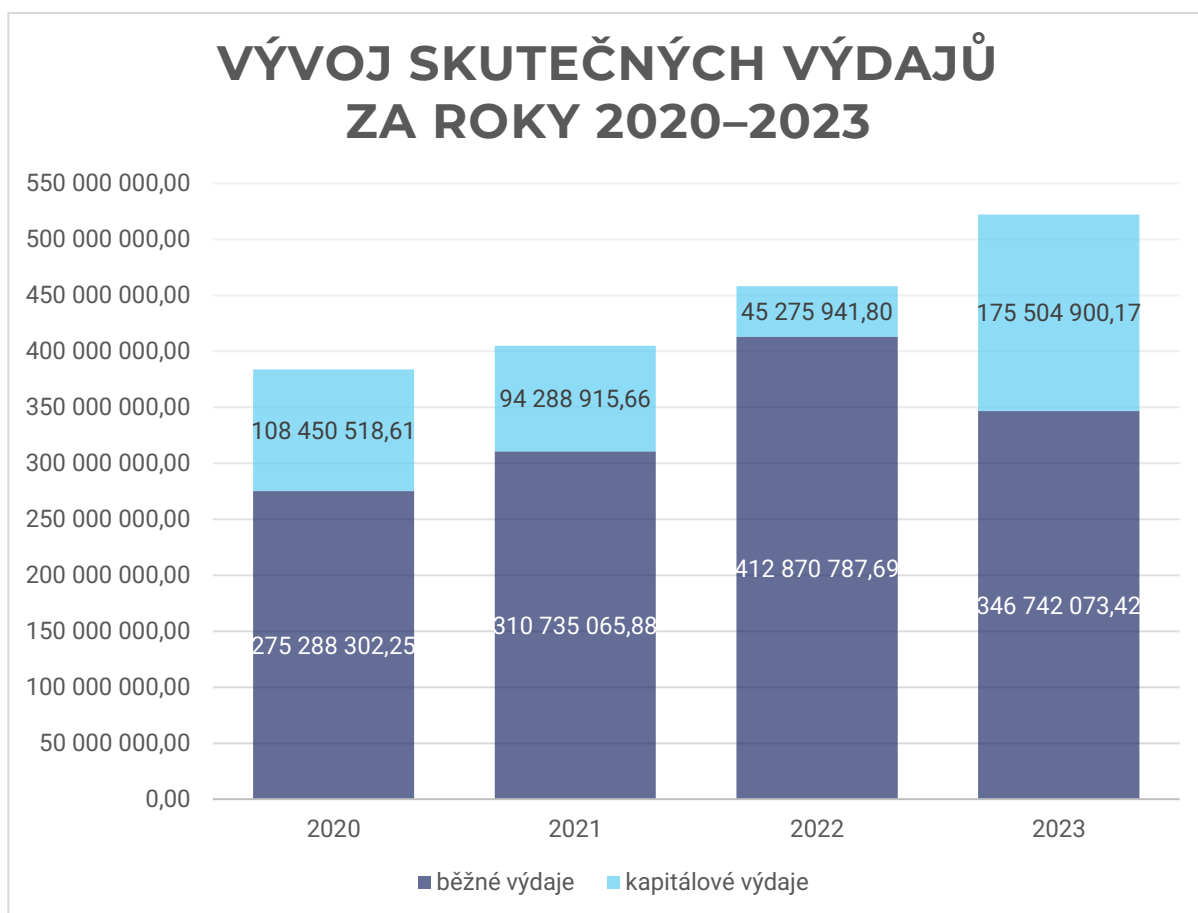
Výdaje rozpočtu byly schváleny ve výši 319 961 000,00 Kč. Po provedených rozpočtových opatřeních činí výdaje upraveného rozpočtu 610 367 403,06 Kč. Skutečné výdaje po konsolidaci jsou 522 246 973,59 Kč, tj. 85,56 % upraveného rozpočtu.

Druh výdajů	Schválený rozpočet	Rozpočet po změnách	Skutečnost k 31. 12. 2023	% plnění upravenéh o rozpočtu
<b>5 - BĚŽNÉ VÝDAJE</b>	288 433 400,00	387 547 605,49	346 742 073,42	89,47
<b>6 - KAPITÁLOVÉ VÝDAJE</b>	31 527 600,00	222 819 797,57	175 504 900,17	78,77
<b>VÝDAJE CELKEM</b>	<b>319 961 000,00</b>	<b>610 367 403,06</b>	<b>522 246 973,59</b>	<b>85,56</b>

Podrobné čerpání výdajů dle rozpočtové skladby je uvedeno ve Výkazu pro hodnocení plnění rozpočtu FIN 2-12 M, který je sestaven k 31. 12. 2023 (viz příloha) této zprávy o hospodaření.

## Vývoj skutečných výdajů za roky 2020–2023:

Druh výdajů	Rok 2020	Rok 2021	Rok 2022	Rok 2023
Běžné výdaje	275 288 302,25	310 735 065,88	412 870 787,69	346 742 073,42
Kapitálové výdaje	108 450 518,61	94 288 915,66	45 275 941,80	175 504 900,17
Výdaje celkem	383 78 820,86	405 023 981,54	458 146 729,49	522 246 973,59





## 2. ÚDAJE O HOSPODAŘENÍ S MAJETKEM

	Stav k 31. 12. 2022	Stav k 31. 12. 2023
<b>AKTIVA, PASIVA celkem</b>	<b>2 429 441 518,75</b>	<b>2 496 889 612,53</b>

### AKTIVA města

	AKTIVA	Stav k 31. 12. 2022	Stav k 31. 12. 2023
<b>Dlouhodobý nehmotný majetek</b>			
013	Software	6 164 646,54	5 488 268,54
019	Ostatní dlouhodobý nehmotný majetek	2 087 666,00	1 942 109,00
<b>Dlouhodobý hmotný majetek</b>			
031	Pozemky	483 437 828,16	484 565 257,10
032	Kulturní předměty	1 478 563,00	1 478 563,00
021	Stavby	1 543 636 571,90	1 542 219 561,07
022	Samostatné movité věci a soubory	34 214 645,12	31 788 440,94
036	Dl. hmotný majetek určený k prodeji	7 193 508,00	7 193 508,00
042	Nedokončený dl. hmotný majetek	23 788 638,42	55 078 859,22
<b>Dlouhodobý finanční majetek</b>			
061	Majetkové účasti – rozhodující vliv	300 500,00	300 500,00
062	Majetkové účasti – podstatný vliv	1 000,00	1 000,00
069	Ostatní dlouhodobý finanční majetek	90 937 034,00	90 937 034,00
<b>Dlouhodobé pohledávky</b>			
469	Ostatní dlouhodobé pohledávky	1 846 887,20	1 634 799,20
<b>Zásoby</b>			
132	Zboží na skladě	554 255,70	616 447,56
<b>Krátkodobé pohledávky</b>			
311	Odběratelé	1 149 004,97	1 198 709,22
314	Krátkodobé poskytnuté zálohy	3 620 501,00	5 180 604,00

<b>315</b>	Jiné pohledávky z hlavní činnosti	<b>7 555 514,93</b>	<b>7 534 477,75</b>
<b>316</b>	Poskytnuté návratné fin. výpomoci		<b>77 328 724,73</b>
<b>373</b>	Krátkodobé poskytnuté zálohy na transfery	<b>4 425 737,00</b>	<b>4 503 747,00</b>
<b>385</b>	Příjmy příštích období		
<b>388</b>	Dohadné účty aktivní	<b>4 317 663,20</b>	<b>6 807 385,92</b>
<b>377</b>	Ostatní krátkodobé pohledávky	<b>7 700 353,45</b>	<b>7 600 909,97</b>
<b>Krátkodobý finanční majetek</b>			
<b>245, 231, 236</b>	Běžné účty	<b>204 958 947,16</b>	<b>163 294 433,34</b>
<b>263</b>	Ceniny	<b>12 500,00</b>	<b>30 000,00</b>
<b>261</b>	Pokladna	<b>36 360,00</b>	<b>47 203,00</b>

## PASIVA města

	PASIVA	Stav k 31. 12. 2022	Stav k 31. 12. 2023
	• Jmění účetní jednotky a upravující položky	2 156 163 521,96	2 156 971 952,73
	• Fondy účetní jednotky	989 947,60	829 496,84
<b>Výsledek hospodaření</b>			
431	Výsledek hospod. běžného účetního období	55 965 178,26	66 374 895,82
432	Výsledek hospodaření předchozího účetního období	159 830 229,55	215 795 407,81
<b>Dlouhodobé závazky</b>			
451	Dlouhodobé úvěry		
455	Dlouhodobé přijaté zálohy		
459	Ostatní dlouhodobé závazky	3 486 848,00	3 498 451,00
472	Dlouhodobé přijaté zálohy na transfery	3 121 339,61	300 000,00
<b>Krátkodobé závazky</b>			
321	Dodavatelé	5 583 578,65	3 547 467,18
324	Krátkodobé přijaté zálohy	8 507 176,00	10 605 132,00
325	Závazky z dělené správy	75 000,00	19 000,00
331, 336,337	Zaměstnanci včetně zdravotního a sociálního pojištění	6 480 741,00	6 781 930,00
342,343	Daně	393 125,18	305 172,00
384	Výnosy příštích období	16 303 515,00	18 253 515,00
389	Dohadné účty pasivní	8 166 216,81	9 661 638,00
378	Ostatní krátkodobé závazky	4 261 708,68	3 945 554,15

### 3. STAV ÚČELOVÝCH FONDŮ A FINANČNÍCH AKTIV

#### 3.1 PENĚŽNÍ FONDY

Město Čáslav spravuje pouze **Sociální fond**.

<b>Stav k 1. 1. 2023</b>	<b>989 947,60</b>
• Příklad fondu	4 499 999,92
• Úroky	144,32
<b>Zdroje fondu celkem</b>	<b>5 490 091,84</b>
• Stravování	546 720,00
• Benefity	1 813 857,00
• Jubilea	113 000,00
• Dárcovství krve	11 500,00
• Penzijní připojištění	2 116 980,00
• Životní pojištění	0,00
•	
• Výuka jazyků	58 100,00
• Kulturní a sportovní činnost	0,00
• Poplatky	438,00
<b>Výdaje fondu celkem</b>	<b>4 660 595,00</b>
<b>Stav k 31. 12. 2023</b>	<b>829 496,84</b>

#### 3.2 STAVY NA BANKOVNÍCH ÚČTECH A V POKLADNĚ

	Stav k 1. 1. 2023	Stav k 31. 12. 2023
<b>BĚŽNÉ ÚČTY</b>	196 354 994,88	155 088 082,35
<b>BĚŽNÉ ÚČTY FONDŮ</b>	989 947,60	829 496,84
<b>ÚČTY celkem</b>	<b>197 344 942,48</b>	<b>155 917 579,19</b>
<b>Pokladna</b>	36 360,00	47 203,00
<b>Ceniny</b>	12 500,00	30 000,00
<b>Stav finančních prostředků celkem</b>	<b>197 393 802,48</b>	<b>155 994 782,19</b>

#### 3.3 STAVY PŘIJATÝCH ÚVĚŘŮ

Město Čáslav nečerpá, a tudíž ani nesplácí žádné úvěrové produkty.

## 4 HOSPODAŘENÍ PŘÍSPĚVKOVÝCH ORGANIZACÍ MĚSTA ČÁSLAV ZA ROK 2023

Organizace	Hlavní činnost	Hospodářská činnost	Hospodářský výsledek
Domov důchodců	-51 643,28	225 730,00	174 086,72
Dům dětí a mládeže	183 766,00	0,00	183 766,00
Mateřská škola	244 560,49	0,00	244 560,49
Městské muzeum a knihovna	-139 231,76	144 606,99	5 375,23
Městská nemocnice	-2 278 907,37	346 898,37	-1 932 009,00
ZŠ Masarykova	811 444,94	0,00	811 444,94
ZŠ Náměstí	34 493,91	767,15	35 261,06
ZŠ Sadová	177 443,26	92 209,00	269 652,26
Základní umělecká škola	282 790,37	0,00	282 790,37

### Přehled o poskytnutých příspěvcích na provoz zřízeným příspěvkovým organizacím a společnostem za rok 2023

Organizace	Provozní příspěvek na provoz od zřizovatele	Investiční příspěvek
Anima, o.p.s.	7 200 000,00	
Čáslavská servisní s.r.o.	8 500 000,00	519 990,00
Domov důchodců	10 000 000,00	
Dům dětí a mládeže	1 180 000,00	
Dusíkovo divadlo s.r.o.	8 824 000,00	
Mateřská škola	5 678 000,00	
Městské muzeum a knihovna	9 855 000,00	
Městská nemocnice	37 000 000,00	
ZŠ Masarykova	5 460 000,00	45 000,00
ZŠ Náměstí	5 986 000,00	100 000,00
ZŠ Sadová	8 226 811,37	702 285,81
Základní umělecká škola	1 151 000,00	

### Zůstatky fondů příspěvkových organizací k 31. 12. 2023

Organizace	Fond odměn	FKSP	Fond rezervní	Fond investic
Domov důchodců	0,00	465 698,43	1 264 101,93	2 562 963,80
Dům dětí a mládeže	196 753,00	59 624,36	250 311,61	198 781,05
Mateřská škola	296 631,05	619 595,44	555 448,82	556 566,93
Městské muzeum a knihovna	0,00	30 959,74	315 852,65	442 566,05
Městská nemocnice	1 367,00	3 569 289,39	545 083,00	24 408 674,71
ZŠ Masarykova	193 852,00	161 205,93	1 000 733,08	497 358,00
ZŠ Náměstí	228 001,81	301 232,59	132 094,54	469 104,54
ZŠ Sadová	376 345,00	522 362,99	401 035,83	1 406 929,25
Základní umělecká škola	128 951,43	63 950,66	683 715,10	162 089,00

## 5 VYÚČTOVÁNÍ FINANČNÍCH VZTAHŮ KE STÁTNÍMU ROZPOČTU A OSTATNÍM ROZPOČTŮM VEŘEJNÉ ÚROVNĚ

### 5.1 VYÚČTOVÁNÍ FINANČNÍCH VZTAHŮ K ROZPOČTŮM KRAJŮ, OBCÍ A VNITŘNÍ PŘEVODY

ÚČEL	PŘIDĚLENO KČ
Neinvestiční přijaté transfery od obcí	441 897,50
Neinvestiční přijaté transfery od krajů	20 227 384,00
Investiční přijaté transfery od krajů	175 954,00
<b>CELKEM přijaté transfery od obcí a krajů</b>	<b>20 845 235,50</b>
Převody z rozpočtových účtů	458 601 651,48
Základní přiděl FKSP a sociálnímu fondu obcí a krajů	4 499 999,92
Převody vlastním rozpočtovým účtům	464 264 413,46
Převody do vlastní pokladny	170 989,10

## 5.2 VYÚČTOVÁNÍ FINANČNÍCH VZTAHŮ KE STÁTNÍMU ROZPOČTU, STÁTNÍM FONDŮM A EU

ÚČEL	PŘIDĚLENO KČ
MPSV – státní příspěvek na výkon pěstounské péče	594 000,00
MPSV – neinvestiční transfer pro oblast sociálně-právní ochrany dětí	5 547 001,55
MPSV – státní příspěvek na veřejně prospěšné práce	321 784,00
MPSV – transfer na „EFEKTIVNÍ SPRÁVU MĚSTA“	3 143 558,04
MPSV – dotace na výkon sociální práce	1 025 432,00
MZ – kompenzace nákladů za nespotřebované léčivé přípravky „COVID-19“	196 596,27
MK – dotace pro Městské muzeum (výstavní vitríny)	100 000,00
MMR – dotace na rozvoj a modernizaci MěN („REACT“)	16 763 007,07
MV – dotace na JSDH	5 000,00
MŠMT – dotace na operační program JAK	8 081 831,00
MŽP – dotace na veřejnou zeleň	54 448,20
MK – účelová dotace na Program regenerace města pro rok 2023	200 000,00
MZ – dotace na specializované vzdělávání pracovníků (pediatrie)ve zdravotnictví	125 323,00
MZ – prevence neg. dopadů psychické a fyzické zátěže pro pracovníky ve zdravotnictví v souvislosti s epidemií „COVID-19“	992 000,00
MF – účelová dotace na výdaje při prezidentských volbách	396 293,82
MF – jednorázový příspěvek obcím na výkon státní správy	29 578 900,00
<b>CELKEM ZE STÁTNÍHO ROZPOČTU A EU</b>	<b>67 125 174,95</b>



## 6 DOTACE A PŘÍSPĚVKY POSKYTNUTÉ Z ROZPOČTU MĚSTA A Z RADY MĚSTA

Příjemce	Příspěvky z rozpočtu města
AC Čáslav, z.s.	549 402,00
Atletická akademie Ludmily Formanové, z.s.	83 501,00
Bartuněk Bohumil	22 500,00
Bluegrassová asociace ČR, z.s.	40 000,00
Cesta životem bez bariér, z.s.	40 000,00
Čáslavská sportovní, z.s.	15 000,00
Česká Mažoretková Federace, z.s.	10 000,00
Českobratrská církev evangelická	40 000,00
Českomoravský svaz chovatelů poštovních holubů, z.s.	7 500,00
Český kynologický svaz, ZKO Čáslav	40 000,00
Český rybářský svaz, z.s., MO Čáslav	40 000,00
Dětský domov Býchory	10 000,00
Diakonie Broumov, sociální družstvo	5 000,00
Diakonie ČCE – středisko Střední Čechy	90 000,00
Divadlo ATAKDÁL, z.s., Čáslav	10 000,00
Dobročinný spolek Marta, z.s., Čáslav	13 500,00
Domácí hospic Srdcem, z.s.	35 000,00
EDUINO, z.s.	10 000,00
Farní sbor Českobratrské církve evangelické	7 500,00
FK Čáslav, z.s.	1 083 893,00
Formanova Čáslav, z.s.	60 000,00
Gymnázium a SOŠ Pedagogická, Čáslav – spolek rodičů	40 000,00
Helpicon, z.ú., Čáslav	55 000,00

Příjemce	Příspěvky z rozpočtu města
HigBig s.r.o.	20 000,00
Hokejový klub Čáslav, z.s.	457 919,00
Jagello 2000, z.s.	50 000,00
Judo ZŠ Sadová Čáslav, z.s.	250 200,00
Junák – středisko Čáslav, z.s.	40 000,00
Klub přátel vína v Kutné Hoře, z.s.	25 000,00
LETKy, z.s.	320 000,00
Liga na ochranu zvířat, MO KH	100 000,00
Linka bezpečí, z.s.	10 000,00
Lomský František	88 136,00
Losenický Ondřej	40 000,00
Lövl Jan	6 000,00
Muzejní a vlastivědný spolek „Včela Čáslavská“, z.s.	52 500,00
Nadační fond Dr. Dagmar Lieblové, Praha	105 000,00
Národní zemědělské muzeum, s.p.o.	20 000,00
Oblastní charita Kutná Hora – RC Kopretina	261 250,00
Ouředník Tomáš	20 000,00
Pionýr, z.s.	40 000,00
Pivní festival – Legner Jakub	12 500,00
Plavecký klub Pandora, z.s.	43 221,00
Potravinová banka Central, z.s.	10 000,00
Povídej, z.s., Kutná Hora	70 000,00
Prostor Plus, o.p.s., Kolín	75 000,00
Respondeo, z.s.	20 000,00
Richterová Miriam	30 000,00
Rytmus Střední Čechy, o.p.s.	40 000,00

<b>Příjemce</b>	<b>Příspěvky z rozpočtu města</b>
SANATORIUM TOPAS s.r.o.	10 000,00
Schrodingerova kočka, z.s.	70 000,00
SK Barbora, z.s.	40 000,00
SK Sportík, Čáslav	25 000,00
Sportovní klub Policie Kolín, z.s.	20 000,00
Sportovní kluby Slavoj Čáslav, z.s.	30 000,00
Svaz diabetiků ČR, pobočný spolek Kutná Hora	10 000,00
Svaz postižených civilizačními chorobami, ZO Čáslav, z.s.	35 000,00
Teklová Jana	12 000,00
Tenisový klub Čáslav, z.s.	153 849,00
TJ Sokol Čáslav	192 000,00
Trusina Jakub	30 000,00
Válek Milan	40 000,00
Věnovanka, z.s.	50 000,00
Volejbalový oddíl Čáslav ZŠ Masarykova, z.s.	101 291,00
V – Team Čáslav, tenisová škola, z.s.	94 585,00
Záchranná stanice Lipeč, z.s.	15 000,00
Zálesák – středisko Čáslav, p.s.	57 500,00
Život PLUS, z.ú.	83 000,00
<b>Celkem Kč</b>	<b>5 583 747,00</b>

## 7 ZPRÁVA O VÝSLEDKU PŘEZKOUMÁNÍ HOSPODAŘENÍ MĚSTA ČÁSLAV

Celkové hospodaření města bylo podrobena přezkumu, který provedla Auditorská společnost C.J.AUDIT, s.r.o., odpovědný auditor Ing. Jitka Černá, oprávnění z Komory auditorů ČR číslo 1663 se závěrem: „**Při přezkoumání hospodaření územního celku Město Čáslav za rok 2023 jsme nezjistili žádné chyby a nedostatky.**“ Komplexní výsledek přezkumu je uveden ve Zprávě o výsledku přezkoumání hospodaření (viz příloha).

**C.J.AUDIT, s.r.o.**

Auditorská společnost, evidenční číslo Komory auditorů ČR - 442  
Senovážná 86/1, 460 01 Liberec1, IČ 25495542

---

# **Zpráva o výsledku přezkoumání hospodaření**

Město Čáslav

za období od 1.1.2023 do 31.12.2023

1. Úvodní ustanovení.....	2
2. Předmět přezkoumání hospodaření .....	3
3. Hlediska přezkoumání hospodaření .....	3
4. Definování odpovědnosti .....	4
5. Rámcový rozsah prací .....	4
6. Závěr zprávy o výsledku přezkoumání hospodaření .....	4
7. Přílohy zprávy o výsledku hospodaření: .....	7

## 1. Úvodní ustanovení

Auditorská společnost:

C.J.AUDIT, s.r.o.

IČ 25495542

Evidenční číslo 442

Auditorská společnost je zapsána v obchodním rejstříku vedeným Krajským soudem v Ústí nad Labem, oddíl C, vložka 21005.

Jména osob provádějících přezkoumání hospodaření územního celku Město Čáslav:

Ing. Jitka Černá, auditor evidenční číslo 1663

Auditorská společnost provedla přezkoumání hospodaření územního celku Město Čáslav v souladu s ustanovením § 4 odst. 7 zákona č. 420/2004 Sb., ustanovením § 2 písm. c) zákona č. 93/2009 Sb., o auditorech a o změně některých zákonů, ve znění pozdějších předpisů.

Zpráva o výsledku přezkoumání hospodaření je vydána podle zákona č. 93/2009 Sb., o auditorech a o změně některých zákonů, ve znění pozdějších předpisů, auditorského standardu č. 52, dalších relevantních předpisů vydaných Komorou auditorů České republiky, podle ustanovení § 42 zákona č. 128/2000 Sb., o obcích (obecní zřízení), ve znění pozdějších předpisů a podle ustanovení § 10 zákona č. 420/2004 Sb., o přezkoumávání hospodaření územních samosprávných celků a dobrovolných svazků obcí, ve znění pozdějších předpisů (dále jen zákon č. 420/2004 Sb.).

Název ÚSC	Město Čáslav
Statutární orgán ÚSC	Ing. Jaromír Strnad
IČ	00236021
Právní forma	Územně samosprávný celek
Sídlo	Náměstí Jana Žižky z Trocnova 1, Čáslav, 28601
Místo přezkoumání:	Úřad města Čáslav
Období provedení:	20.10.2023, 25.10.2023 až 26.10.2023 - dílčí přezkoumání hospodaření 20.2.2024 až 29.2.2024 - závěrečné přezkoumání

Určení zahájení a ukončení přezkoumání hospodaření územního celku Město Čáslav auditorskou společností:

První činností auditora, kterou byla ověřovací zakázka dne 20.10.2023 zahájena, byla kontrola vyvěšení a schválení závěrečného účtu za rok 2022 na elektronické úřední desce města.

Poslední činností auditora, kterou byla ověřovací zakázka dne 29.2.2024 ukončena, bylo ověření poměrových ukazatelů města za rok 2023.

## 2. Předmět přezkoumání hospodaření

Předmětem přezkoumání jsou podle ustanovení § 2 odst. 1 zákona č. 420/2004 Sb., údaje o ročním hospodaření, tvořící součást závěrečného účtu podle §17 odst. 2 a 3 zákona č. 250/2000 Sb., o rozpočtových pravidlech územních rozpočtů, ve znění pozdějších předpisů, a to:

- a) plnění příjmů a výdajů rozpočtu včetně peněžních operací, týkajících se rozpočtových prostředků;
- b) finanční operace, týkající se tvorby a použití peněžních fondů;
- c) náklady a výnosy podnikatelské činnosti územního celku;
- d) peněžní operace, týkající se sdružených prostředků vynakládaných na základě smlouvy mezi dvěma nebo více územními celky, anebo na základě smlouvy s jinými právníky nebo fyzickými osobami;
- e) finanční operace, týkající se cizích zdrojů ve smyslu právních předpisů o účetnictví;
- f) hospodaření a nakládání s prostředky poskytnutými z Národního fondu a dalšími prostředky ze zahraničí poskytnutými na základě mezinárodních smluv;
- g) vyúčtování a vypořádání finančních vztahů ke státnímu rozpočtu, k rozpočtům krajů, k rozpočtům obcí, ke státním fondům a k dalším osobám.

Předmětem přezkoumání v souladu s ustanovením § 2 odst. 2 zákona č. 420/2004 Sb., jsou dále oblasti:

- a) nakládání a hospodaření s majetkem ve vlastnictví územního celku;
- b) nakládání a hospodaření s majetkem státu, s nímž hospodaří územní celek;
- c) zadávání a uskutečňování veřejných zakázek, s výjimkou úkonů a postupů přezkoumaných orgánem dohledu podle zákona č. 134/2016 Sb., o zadávání veřejných zakázek, ve znění pozdějších předpisů;
- d) stav pohledávek a závazků a nakládání s nimi;
- e) ručení za závazky fyzických a právnických osob;
- f) zastavování movitých a nemovitých věcí ve prospěch třetích osob;
- g) zřizování věcných břemen k majetku územního celku;
- h) účetnictví vedené územním celkem;
- i) ověření poměru dluhu územního celku k průměru jeho příjmů za poslední čtyři rozpočtové roky podle právního předpisu upravujícího rozpočtovou odpovědnost.

## 3. Hlediska přezkoumání hospodaření

Předmět přezkoumání podle ustanovení § 3 zákona č. 420/2004 Sb. (viz. bod 2. této zprávy) se ověřuje z hlediska:

- a) dodržování povinností stanovených zvláštními právními předpisy,
- b) souladu hospodaření s finančními prostředky ve srovnání s rozpočtem,
- c) dodržení účelu poskytnuté dotace nebo návratné finanční výpomoci a podmínek jejich použití,
- d) věcné a formální správnosti dokladů o přezkoumávaných operacích.

Právní předpisy použité při přezkoumání hospodaření pokrývající výše uvedená hlediska jsou uvedeny v příloze č. 1., která je nedílnou součástí této zprávy.

#### 4. Definování odpovědnosti

**Za hospodaření, které bylo předmětem přezkoumání a za jeho zobrazení v účetních a finančních výkazech, je odpovědný statutární orgán Města Čáslav.**

Naší úlohou je, na základě provedeného přezkoumání hospodaření, vydat zprávu o výsledku přezkoumání hospodaření. Přezkoumání hospodaření jsme provedli v souladu se zákonem č. 93/2009 Sb., o auditorech, auditorským standardem č. 52 a dalšími relevantními předpisy vydanými Komorou auditorů České republiky a s ustanoveními § 2, 3 a 10 zákona č. 420/2004 Sb., o přezkoumávání hospodaření územních samosprávných celků a dobrovolných svazků obcí. V souladu s těmito předpisy jsme povinni dodržovat etické normy a naplánovat a provést přezkoumání hospodaření tak, abychom získali omezenou jistotu, zda hospodaření Města Čáslav je v souladu s hledisky přezkoumání hospodaření (viz bod 3. této zprávy).

#### 5. Rámcový rozsah prací

Přezkoumání hospodaření bylo naplánováno a provedeno výběrovým způsobem s ohledem na významnost jednotlivých skutečností tak, aby auditor získal přiměřenou jistotu pro své vyjádření.

Za účelem vykonání přezkoumání hospodaření ÚSC byly použity postupy ke shromáždění dostatečných a vhodných důkazních informací. Tyto postupy jsou svým rozsahem menší než u zakázky poskytující přiměřenou jistotu a jsou auditorem aplikovány na základě jeho odborného úsudku včetně vyhodnocení rizik významných (materiálních) chyb a nedostatků. Při vyhodnocování těchto rizik auditor bere v úvahu vnitřní kontrolní systém územního celku Město Čáslav. Použité postupy zahrnují výběrový způsob šetření a významnost (materialitu) jednotlivých skutečností.

Označení dokladů a jiných materiálů využitých při přezkoumání hospodaření územního celku Město Čáslav je uvedeno v samostatné příloze, která je nedílnou součástí této zprávy. V rámci přezkoumání hospodaření územního celku Město Čáslav činil auditor i další kroky a využíval i další informace, které nejsou součástí tohoto označení.

#### 6. Závěr zprávy o výsledku přezkoumání hospodaření

##### 6.1. VYJÁDŘENÍ K SOULADU HOSPODAŘENÍ S HLEDISKY PŘEZKOUMÁNÍ HOSPODAŘENÍ

**Na základě námi provedeného přezkoumání hospodaření Města Čáslav jsme nezjistili žádnou skutečnost, která by nás vedla k přesvědčení, že přezkoumávané hospodaření není ve všech významných (materiálních) ohledech v souladu s hledisky přezkoumání hospodaření uvedenými v bodě 3. této zprávy.**



## 6.2. VYJÁDŘENÍ OHLEDNĚ CHYB A NEDOSTATKŮ

Zákon č. 420/2004 Sb., o přezkoumávání hospodaření územních samosprávných celků a dobrovolných svazků obcí, ve znění pozdějších předpisů, stanoví, abychom ve zprávě uvedli závěr podle ustanovení § 10 odst. 2 písm. d) a odst. 3 citovaného zákona. Toto ustanovení vyžaduje, abychom ve své zprávě o výsledku přezkoumání hospodaření uvedli, zda při přezkoumání hospodaření byly zjištěny chyby a nedostatky a v čem případně spočívaly, a to bez ohledu na jejich významnost (materialitu) a jejich vztah k hospodaření Města Čáslav jako celku.

**Při přezkoumání hospodaření územního celku Město Čáslav za rok 2023 jsme nezjistili žádné chyby a nedostatky.**

*Chyby a nedostatky zjištěné při dílčím přezkoumání hospodaření v průběhu roku 2023 byly územním celkem k 31.12.2023 odstraněny.*

## 6.3. UPOZORNĚNÍ NA PŘÍPADNÁ RIZIKA

Rizika dle § 10 odst. 2 písm. b) zákona č. 420/2004 Sb. nebyla identifikována.

## 6.4. PODÍL POHLEDÁVEK A ZÁVAZKŮ NA ROZPOČTU ÚSC A PODÍL ZASTAVENÉHO MAJETKU NA CELKOVÉM MAJETKU

Podíl pohledávek na rozpočtu

A	Vymezení pohledávek	94 046 323,64
B	Vymezení rozpočtových příjmů	480 633 020,89
A/Bx100	Výpočet podílu pohledávek na rozpočtu	19,57%

Celková výše dlouhodobých pohledávek netto k 31.12.2023 je 1.634.799,20 Kč.

Podíl závazků na rozpočtu

C	Vymezení závazků	14 599 123,33
B	Vymezení rozpočtových příjmů	480 633 020,89
C/Bx100	Výpočet podílu závazků na rozpočtu	3,04%

Celková výše dlouhodobých závazků k 31.12.2023 je 3.498.451,- Kč.

Podíl zastaveného majetku na celkovém majetku

D	Vymezení zastaveného majetku	13 829 732,90
E	Vymezení majetku po výpočet	2 769 909 510,56
D/Ex100	Výpočet podílu zastaveného majetku	0,50%

## 6.5.VYJÁDŘENÍ K POMĚRU DLUHU ÚZEMNÍHO CELKU K POMĚRU JEHO PŘÍJMŮ ZA POSLEDNÍ ČTYŘI ROZPOČTOVÉ ROKY PODLE PRÁVNÍHO PŘEDPISU UPRAVUJÍCÍHO ROZPOČTOVOU ODPOVĚDNOST

Zákon č. 420/2004 Sb. stanoví, abychom v naší zprávě uvedli výrok o tom, že dluh územního celku nepřekročil 60 % průměru jeho příjmů za poslední čtyři rozpočtové roky. V opačném případě jsme povinni uvést, o kolik dluh územního celku překročil průměr jeho příjmů.

Dluh územního celku nepřekročil 60 % průměru jeho příjmů za poslední čtyři rozpočtové roky.

## 7. DALŠÍ INFORMACE

Stanovisko územního celku k návrhu zprávy o výsledku přezkoumání hospodaření. Přílohou této zprávy o výsledcích přezkoumání hospodaření je, v souladu s ustanovením § 7 písm. c) zákona č. 420/2004 Sb., i písemné stanovisko územního celku k návrhu zprávy o výsledku přezkoumání hospodaření.

Tato zpráva nezávislého auditora o provedení přezkoumání hospodaření obce byla vyhotovena ve třech výtiscích, z nichž dva jsou určeny pro objednatele, a jeden je určen k založení do spisu auditora. Všechny výtisky mají platnost originálu.

Datum vypracování zprávy 29.2.2024

Auditorská společnost:  
C.J.AUDIT s.r.o.  
Senovážná 86/1, 460 01 LIBEREC 12  
evidenční číslo 442

Statutární auditor:  
Ing. Jitka Černá  
Evidenční číslo 1663

.....

Zpráva byla projednána se statutárním orgánem ÚSC dne 12.3.2024

Zpráva odeslána statutárnímu orgánu ÚSC datovou schránkou dne 15.3.2024

Podpis starosty: .....

Podpis auditora .....

## 7. Přílohy zprávy o výsledku hospodaření:

1. Přehled právních předpisů, jejichž soulad s přezkoumávaným hospodařením auditor ověřil.
2. Označení dokladů a jiných materiálů využitých při přezkoumání hospodaření.
3. Stanovisko statutárního orgánu územního celku dle požadavků ustanovení § 7 písm. c) zákona č. 420/2004 Sb.

**Přehled právních předpisů, jejichž soulad s přezkoumávaným hospodařením auditor ověřil:**

Při provádění přezkoumání hospodaření auditor posuzuje soulad hospodaření s nejméně následujícími právními předpisy, popř. s jejich vybranými ustanoveními:

- zákonem č. 420/2004 Sb., o přezkoumávání hospodaření územních samosprávných celků a dobrovolných svazků obcí, ve znění pozdějších předpisů,
- vyhláškou č. 5/2014 Sb., o způsobu, termínech a rozsahu údajů předkládaných pro hodnocení plnění státního rozpočtu, rozpočtů státních fondů, rozpočtů územních samosprávných celků, rozpočtů dobrovolných svazků obcí a rozpočtů Regionálních rad regionů soudržnosti, ve znění pozdějších předpisů,
- zákonem č. 23/2017 Sb., o rozpočtové odpovědnosti, ve znění pozdějších předpisů,
- zákonem č. 250/2000 Sb., o rozpočtových pravidlech územních rozpočtů, ve znění pozdějších předpisů, a souvisejícími prováděcími právními předpisy,
- vyhláškou č. 323/2002 Sb., o rozpočtové skladbě, ve znění pozdějších předpisů,
- zákonem č. 563/1991 Sb., o účetnictví, ve znění pozdějších předpisů, a souvisejícími prováděcími právními předpisy,
- vyhláškou č. 410/2009 Sb., kterou se provádějí některá ustanovení zákona č. 563/1991 Sb., o účetnictví, ve znění pozdějších předpisů, pro některé vybrané účetní jednotky,
- vyhláškou č. 383/2009 Sb., o účetních záznamech v technické formě vybraných účetních jednotek a jejich předávání do centrálního systému účetních informací státu a o požadavcích na technické a smíšené formy účetních záznamů (technická vyhláška o účetních záznamech), ve znění pozdějších předpisů,
- vyhláškou č. 270/2010 Sb., o inventarizaci majetku a závazků, ve znění pozdějších předpisů,
- českými účetními standardy pro některé vybrané účetní jednotky, které vedou účetnictví podle vyhlášky č. 410/2009 Sb. (k 31.12.2023 jsou platné ČÚS č. 701 až 710),
- zákonem č. 128/2000 Sb., o obcích, ve znění pozdějších předpisů,
- zákonem č. 134/2016 Sb., o zadávání veřejných zakázek, ve znění pozdějších předpisů,
- zákonem č. 243/2000 Sb., o rozpočtovém určení výnosů některých daní územním samosprávným celkům a některým státním fondům (zákon o rozpočtovém určení daní), ve znění pozdějších předpisů,
- zákonem č. 320/2001 Sb., o finanční kontrole ve veřejné správě a o změně některých zákonů, ve znění pozdějších předpisů.

**Označení dokladů a jiných materiálů využitých při přezkoumání hospodaření**

1. Usnesení zastupitelstva města za rok 2023.
2. Usnesení rady města za rok 2023.
3. Zápisy z jednání finančního výboru.
4. Zápisy z jednání kontrolního výboru.
5. Závěrečný účet města za rok 2022 včetně doložení jeho zveřejnění.
6. Schválený rozpočet města na rok 2023 včetně doložení jeho zveřejnění.
7. Střednědobý výhled rozpočtu města na roky 2023 – 2027 včetně doložení jeho zveřejnění.
8. Rozpočtová opatření k rozpočtu roku 2023 č. 1 až č. 7 včetně doložení jejich zveřejnění.
9. Inventarizace:
  - Směrnice k provádění inventarizace
  - Závěrečná inventarizační zpráva
  - Inventurní soupisy majetku
  - Výpisy z katastru nemovitostí
  - Dokladové inventury rozvahových účtů
10. Dokumentace k náhodně vybranému výběrovému řízení:
  - Oprava lávky, ev. č. 16d-L3
  - Schodišťová sedačka DPS Čáslav
11. Vybrané záznamy z vnitřních kontrol dle zákona č. 320/2001 Sb., o finanční kontrole, provedených v roce 2023.
12. Záznamy z provedených veřejnoprávních kontrol zřízených organizací.
  - Základní škola Čáslav, Masarykova 357, Čáslav
  - Domov důchodců Čáslav,
  - Základní škola Čáslav, Sadová 1756, Čáslav
  - Dům dětí a mládeže Čáslav Jeníkovská 222, 286 01 Čáslav
  - Čáslavská servisní, s.r.o., nám. Jana Žižky z Trocnova 74, 286 01 Čáslav
  - Městské muzeum a knihovna Čáslav, Husova 291, 286 01 Čáslav
  - Základní umělecká škola Jana Ladislava Dusíka, Čáslav
  - Mateřská škola Čáslav, Jahodová 1454, 286 01 Čáslav
  - Dusíkovo divadlo Čáslav s.r.o.
  - Základní škola Čáslav, náměstí Jana Žižky z Trocnova 182
13. Dokumentace k vybraným dotacím:
  - Pořízení věcných prostředků pro JSDH Čáslav
  - JSDH Čáslav – Odborná příprava 2023

14. Evidence zástavních smluv a evidence zastaveného majetku.
15. Smlouvy o zřízení věcného břemene uzavřené v roce 2023.
16. Evidence majetku zatíženého věcným břemenem.
17. Vybrané smlouvy o prodeji majetku uzavřené v roce 2023.
18. Vybrané doklady o vyřazení a likvidaci majetku.
19. Výkaz FIN 2-12 sestavený k 31.12.2023. Výkaz byl vyhotovený dne 26.2.2024.  
Základní údaje z kontrolovaného výkazu FIN 2-12:  
Příjmy celkem po konsolidaci: 480 633 020,89 Kč  
Výdaje celkem po konsolidaci: 522 246 973,59 Kč  
Financování: 41 613 952,70 Kč
20. Účetní závěrka k 31.12.2023 obsahující rozvahu, výkaz zisků a ztráty a přílohu. Účetní závěrka byla sestavena dne 26.2.2024.  
Základní údaje z kontrolované účetní závěrky:  
Aktiva netto celkem: 2 496 889 612,53 Kč  
Vlastní kapitál: 2 439 971 753,20 Kč  
Cizí zdroje: 56 917 859,33 Kč  
Náklady celkem: 345 127 375,52 Kč  
Výnosy celkem: 411 502 271,37 Kč
21. Vybrané zaúčtované účetní záznamy.
  - Přijaté faktury týkající se oprav majetku – např. FD č. 259, 437, 633, 746, 754, 1017, 1219, 1352, 1763, 2459, 1845, 1923, 2035, 2143.
  - Přijaté faktury týkající se pořízení majetku – např. FD č. 296, 580, 659, 864, 1102, 1234, 1272, 1293, 1417, 1452, 1684, 1716,, 1725 a 1741.
  - Další doklady např. FD č. 2612, 1901, 2267, 2321, 2360, 2363, 1840, 2585, 2588, 2437, 1865, 1869; vnitřní doklady č. 440376, 440312, 400089, 400151.

## Stanovisko územního celku k návrhu zprávy o výsledku přezkoumání hospodaření

V souladu s ustanovením § 7 písm. c) zákona č. 420/2004 Sb., předkládáme stanovisko k návrhu zprávy o výsledku přezkoumání hospodaření Města Čáslav za rok 2023:

*Vedení města Čáslavi bylo seznámeno se zahájením a průběhem přezkoumání hospodaření města a souhlasí s předloženým návrhem zprávy o výsledku přezkoumání.*

V Čáslavi dne 12.03.2024

Ing. Jaromír  
Strnad

Digitálně podepsal Ing.  
Jaromír Strnad  
Datum: 2024.03.12  
13:54:40 +01'00'

.....  
starosta města

# Rozvaha

územní samosprávné celky, svazky obcí, regionální rady region soudržnosti  
(v Kč, s přesností na dvě desetinná místa)

I O: 00236021  
Název: Město Áslav

Sestavená k rozvahovému dni 31.12.2023

## Sídlo územní jednotky

ulice, c.p. náměstí Jana Žižky 1  
obec Áslav  
PSC, pošta 28601

## Údaje o organizaci

identifikační číslo 00236021  
právní forma Územní samosprávný celek  
zřizovatel

## Místo podnikání

ulice, c.p. náměstí Jana Žižky 1  
obec Áslav  
PSC, pošta 28601

## Kontaktní údaje

telefon 327300210  
fax  
e-mail piskacova@meucaslav.cz

## Podmínky podnikání

hlavníinnost Všeobecnéinnosti státní správy  
vedlejšíinnost  
CZ-NACE 751100

## Statutární zastupce

Ing. Jaromír Strnad

Podpisový záznam statutárního orgánu

## Osoba odpovědná za účetnictví

Ing. Kateřina Piskáčková

Podpisový záznam osoby odpovědné za správnost údajů

CP	Název položky	Synt. účet	Běžné období			Minulé
			Brutto	Korekce	Netto	
<b>AKTIVA CELKEM</b>			<b>3 055 761 186,05</b>	<b>558 871 573,52</b>	<b>2 496 889 612,53</b>	<b>2 429 441 518,75</b>
<b>A. Stálá aktiva</b>			<b>2 775 202 819,20</b>	<b>552 574 919,13</b>	<b>2 222 627 900,07</b>	<b>2 195 087 488,34</b>
<b>I. Dlouhodobý nehmotný majetek</b>			<b>14 790 989,90</b>	<b>7 360 612,36</b>	<b>7 430 377,54</b>	<b>8 252 312,54</b>
	1. Nehmotné výsledky výzkumu a vývoje	012				
	2. Software	013	10 911 223,29	5 422 954,75	5 488 268,54	6 164 646,54
	3. Ocenitelná práva	014				
	4. Povolenky na emise a preferenční limity	015				
	5. Drobný dlouhodobý nehmotný majetek	018	1 053 132,61	1 053 132,61		
	6. Ostatní dlouhodobý nehmotný majetek	019	2 826 634,00	884 525,00	1 942 109,00	2 087 666,00
	7. Nedokončený dlouhodobý nehmotný majetek	041				
	8. Poskytnuté zálohy na dlouhodobý nehmotný majetek	051				
	9. Dlouhodobý nehmotný majetek určený k prodeji	035				
<b>II. Dlouhodobý hmotný majetek</b>			<b>2 667 538 496,10</b>	<b>545 214 306,77</b>	<b>2 122 324 189,33</b>	<b>2 093 749 754,60</b>
	1. Pozemky	031	484 565 257,10		484 565 257,10	483 437 828,16
	2. Kulturní památky	032	1 478 563,00		1 478 563,00	1 478 563,00
	3. Stavby	021	2 012 175 474,07	469 955 913,00	1 542 219 561,07	1 543 636 571,90
	4. Samostatné hmotné movité věci a soubory hmotných	022	72 112 655,26	40 324 214,32	31 788 440,94	34 214 645,12
	5. Pěstičské celky trvalých porostů	025				
	6. Drobný dlouhodobý hmotný majetek	028	34 713 687,01	34 713 687,01		
	7. Ostatní dlouhodobý hmotný majetek	029				
	8. Nedokončený dlouhodobý hmotný majetek	042	55 299 351,66	220 492,44	55 078 859,22	23 788 638,42
	9. Poskytnuté zálohy na dlouhodobý hmotný majetek	052				
	10. Dlouhodobý hmotný majetek určený k prodeji	036	7 193 508,00		7 193 508,00	7 193 508,00



CP	Název položky	Synt. ú et	B žné období			Minulé
			Brutto	Korekce	Netto	
<b>III.</b>	<b>Dlouhodobý finan ní majetek</b>		<b>91 238 534,00</b>		<b>91 238 534,00</b>	<b>91 238 534,00</b>
	1. Majetkové ú asti v osobách s rozhodujícím vlivem	061	300 500,00		300 500,00	300 500,00
	2. Majetkové ú asti v osobách s podstatným vlivem	062	1 000,00		1 000,00	1 000,00
	3. Dluhové cenné papíry držené do splatnosti	063				
	4. Dlouhodobé p j ky	067				
	5. Termínované vklady dlouhodobé	068				
	6. Ostatní dlouhodobý finan ní majetek	069	90 937 034,00		90 937 034,00	90 937 034,00
	7. Po izovaný dlouhodobý finan ní majetek	043				
	8. Poskytnuté zálohy na dlouhodobý finan ní majetek	053				
<b>IV.</b>	<b>Dlouhodobé pohledávky</b>		<b>1 634 799,20</b>		<b>1 634 799,20</b>	<b>1 846 887,20</b>
	1. Poskytnuté návratné finan ní výpomoci dlouhodobé	462				
	2. Dlouhodobé pohledávky z postoupených ú v r	464				
	3. Dlouhodobé poskytnuté zálohy	465				
	4. Dlouhodobé pohledávky z ru ení	466				
	5. Ostatní dlouhodobé pohledávky	469	1 634 799,20		1 634 799,20	1 846 887,20
	6. Dlouhodobé poskytnuté zálohy na transfery	471				
<b>B. Ob žná aktiva</b>			<b>280 558 366,85</b>	<b>6 296 654,39</b>	<b>274 261 712,46</b>	<b>234 354 030,41</b>
<b>I.</b>	<b>Zásoby</b>		<b>616 447,56</b>		<b>616 447,56</b>	<b>554 255,70</b>
	1. Po ízení materiálu	111				
	2. Materiál na sklad	112				
	3. Materiál na cest	119				
	4. Nedokon ená výroba	121				
	5. Polotovary vlastní výroby	122				
	6. Výrobky	123				
	7. Po ízení zboží	131				
	8. Zboží na sklad	132	616 447,56		616 447,56	554 255,70
	9. Zboží na cest	138				
	10. Ostatní zásoby	139				
<b>II.</b>	<b>Krátkodobé pohledávky</b>		<b>116 570 282,95</b>	<b>6 296 654,39</b>	<b>110 273 628,56</b>	<b>28 791 967,55</b>
	1. Odb ratelé	311	2 313 410,12	1 114 700,90	1 198 709,22	1 149 004,97
	2. Sm nky k inkasu	312				
	3. Pohledávky za eskontované cenné papíry	313				
	4. Krátkodobé poskytnuté zálohy	314	5 180 604,00		5 180 604,00	3 620 501,00
	5. Jiné pohledávky z hlavní innosti	315	12 670 656,54	5 136 178,79	7 534 477,75	7 555 514,93
	6. Poskytnuté návratné finan ní výpomoci krátkodobé	316	77 328 724,73		77 328 724,73	
	7. Krátkodobé pohledávky z postoupených ú v r	317				
	8. Pohledávky z p erozd lovaných daní	319				
	9. Pohledávky za zam stnanci	335				23 193,00
	10. Sociální zabezpe ení	336				
	11. Zdravotní pojišt ní	337				
	12. D chodové spo ení	338				
	13. Da z p íjm	341				
	14. Ostatní dan , poplatky a jiná obdobná pen žitá pln ní	342				
	15. Da z p ídané hodnoty	343	119 069,97		119 069,97	
	16. Pohledávky za osobami mimo vybrané vládní instituce	344				
	17. Pohledávky za vybranými úst edními vládními institucemi	346				
	18. Pohledávky za vybranými místními vládními institucemi	348				
	23. Krátkodobé pohledávky z ru ení	361				
	24. Pevné termínové operace a opce	363				
	25. Pohledávky z neukon ených finan ních operací	369				
	26. Pohledávky z finan ního zajišt ní	365				
	27. Pohledávky z vydaných dluhopis	367				
	28. Krátkodobé poskytnuté zálohy na transfery	373	4 503 747,00		4 503 747,00	4 425 737,00
	29. Krátkodobé zprost edkování transfer	375				
	30. Náklady p íštích období	381				
	31. P íjmy p íštích období	385				
	32. Dohadné ú ty aktivní	388	6 807 385,92		6 807 385,92	4 317 663,20
	33. Ostatní krátkodobé pohledávky	377	7 646 684,67	45 774,70	7 600 909,97	7 700 353,45

CP	Název položky	Synt. účet	Běžné období			Minulé
			Brutto	Korekce	Netto	
<b>III.</b>	<b>Krátkodobý finanční majetek</b>		<b>163 371 636,34</b>		<b>163 371 636,34</b>	<b>205 007 807,16</b>
	1. Majetkové cenné papíry k obchodování	251				
	2. Dluhové cenné papíry k obchodování	253				
	3. Jiné cenné papíry	256				
	4. Termínované vklady krátkodobé	244				
	5. Jiné běžné účty	245	7 376 854,15		7 376 854,15	7 614 004,68
	9. Běžný účet	241				
	11. Základní běžný účet územních samosprávných celků	231	155 088 082,35		155 088 082,35	196 354 994,88
	12. Běžný účet fondů územních samosprávných celků	236	829 496,84		829 496,84	989 947,60
	15. Ceniny	263	30 000,00		30 000,00	12 500,00
	16. Peníze na cest	262				
	17. Pokladna	261	47 203,00		47 203,00	36 360,00

CP	Název položky	Synt. ú et	B žné období	Minulé
<b>PASIVA CELKEM</b>			<b>2 496 889 612,53</b>	<b>2 429 441 518,75</b>
<b>C. Vlastní kapitál</b>			<b>2 439 971 753,20</b>	<b>2 372 948 877,37</b>
<b>I. Jm ní ú etní jednotky a upravující položky</b>			<b>2 156 971 952,73</b>	<b>2 156 163 521,96</b>
	1. Jm ní ú etní jednotky	401	2 306 574 245,98	2 306 546 537,99
	3. Transfery na po ízení dlouhodobého majetku	403	225 693 923,39	224 913 200,61
	4. Kurzové rozdíly	405		
	5. Oce ovací rozdíly p í prvotním použití metody	406	-218 545 191,51	-218 545 191,51
	6. Jiné oce ovací rozdíly	407	-2 429 152,17	-2 429 152,17
	7. Opravy p edcházejících ú etních období	408	-154 321 872,96	-154 321 872,96
<b>II. Fondy ú etní jednotky</b>			<b>829 496,84</b>	<b>989 947,60</b>
	6. Ostatní fondy	419	829 496,84	989 947,60
<b>III. Výsledek hospoda ení</b>			<b>282 170 303,63</b>	<b>215 795 407,81</b>
	1. Výsledek hospoda ení b žného ú etního období	493	66 374 895,82	55 965 178,26
	2. Výsledek hospoda ení ve schvalovacím ízení	431		
	3. Výsledek hospoda ení p edcházejících ú etních období	432	215 795 407,81	159 830 229,55
<b>D. Cizí zdroje</b>			<b>56 917 859,33</b>	<b>56 492 641,38</b>
<b>I. Rezervy</b>				
	1. Rezervy	441		
<b>II. Dlouhodobé závazky</b>			<b>3 798 451,00</b>	<b>6 608 187,61</b>
	1. Dlouhodobé úv ry	451		
	2. P íjaté návratné finan ní výpomoci dlouhodobé	452		
	3. Dlouhodobé závazky z vydaných dluhopis	453		
	4. Dlouhodobé p íjaté zálohy	455		
	5. Dlouhodobé závazky z ru ení	456		
	6. Dlouhodobé sm nky k úhrad	457		
	7. Ostatní dlouhodobé závazky	459	3 498 451,00	3 486 848,00
	8. Dlouhodobé p íjaté zálohy na transfery	472	300 000,00	3 121 339,61
<b>III. Krátkodobé závazky</b>			<b>53 119 408,33</b>	<b>49 884 453,77</b>
	1. Krátkodobé úv ry	281		
	2. Eskontované krátkodobé dluhopisy (sm nky)	282		
	3. Krátkodobé závazky z vydaných dluhopis	283		
	4. Jiné krátkodobé p íj ky	289		
	5. Dodavatelé	321	3 547 467,18	5 583 578,65
	6. Sm nky k úhrad	322		
	7. Krátkodobé p íjaté zálohy	324	10 605 132,00	8 507 176,00
	8. Závazky z d lené správy	325	19 000,00	75 000,00
	9. P íjaté návratné finan ní výpomoci krátkodobé	326		
	10. Zam stnanci	331	4 495 795,00	4 272 772,00
	11. Jiné závazky v í zam stnanc m	333		
	12. Sociální zabezpe ení	336	1 589 723,00	1 535 365,00
	13. Zdravotní pojišt ní	337	696 412,00	672 604,00
	14. D chodové spo ení	338		
	15. Da z p íjm	341		
	16. Ostatní dan , poplatky a jiná obdobná pen žitá pln ní	342	305 172,00	306 239,00
	17. Da z p ídané hodnoty	343		86 886,18
	18. Závazky k osobám mimo vybrané vládní instituce	345		
	19. Závazky k vybraným úst edním vládním institucím	347		
	20. Závazky k vybraným místním vládním institucím	349		
	27. Krátkodobé závazky z ru ení	362		
	28. Pevné termínové operace a opce	363		
	29. Závazky z neukon ených finan ních operací	364		
	30. Závazky z finan ního zajišt ní	366		
	31. Závazky z upsaných nesplacených cenných papír a podíl	368		
	32. Krátkodobé p íjaté zálohy na transfery	374		113 392,45
	33. Krátkodobé zprostedkování transfer	375		
	35. Výdaje p íštích období	383		

CP	Název položky	Synt. účet	Běžné období	Minulé
36.	Výnosy p íštích období	384	18 253 515,00	16 303 515,00
37.	Dohadné ú ty pasivní	389	9 661 638,00	8 166 216,81
38.	Ostatní krátkodobé závazky	378	3 945 554,15	4 261 708,68

# Výkaz zisku a ztráty

územní samosprávné celky, svazky obcí, regionální rady region soudržnosti  
(v Kč, s přesností na dvě desetinná místa)

I O: 00236021  
Název: Msto áslav

Sestavený k rozvahovému dni 31.12.2023

## Sídlo ú etní jednotky

ulice, c.p. nám stí Jana Žižky 1  
obec áslav  
PSC, pošta 28601

## Údaje o organizaci

identifika ní íslo 00236021  
právní forma Územn samosprávný celek  
z izovatel

## Místo podnikání

ulice, c.p. nám stí Jana Žižky 1  
obec áslav  
PSC, pošta 28601

## Kontaktní údaje

telefon 327300210  
fax  
e-mail piskacova@meucaslav.cz

## P edm t podnikání

hlavní innost Všeobecné innosti státní správy  
vedlejší innost  
CZ-NACE 751100

## Statutární zástupce

Ing. Jaromír Strnad

Podpisový záznam statutárního orgánu

## Osoba odpov dná za ú etnictví

Ing. Kate ina Piska ová

Podpisový záznam osoby odpov dné za správnost údaj

CP	Název položky	Syn. ú .	B žné období		Minulé období	
			Hlavní innost	Hosp. innost	Hlavní innost	Hosp. innost
<b>A. NÁKLADY CELKEM</b>			<b>345 127 375,52</b>		<b>418 092 016,22</b>	
<b>I.</b>	<b>Náklady z innosti</b>		<b>207 831 766,50</b>		<b>235 087 112,10</b>	
1.	Spot eba materiálu	501	3 461 396,27		4 486 657,33	
2.	Spot eba energie	502	9 059 178,52		5 663 674,67	
3.	Spot eba jiných neskladovatelných dodávek	503				
4.	Prodané zboží	504	230 824,91		201 082,12	
5.	Aktivace dlouhodobého majetku	506				
6.	Aktivace ob žného majetku	507				
7.	Zm na stavu zásob vlastní výroby	508				
8.	Opravy a udržování	511	15 138 298,71		47 836 774,47	
9.	Cestovné	512	108 350,00		60 263,00	
10.	Náklady na reprezentaci	513	236 514,47		149 841,68	
11.	Aktivace vnitropodnikových služeb	516				
12.	Ostatní služby	518	39 582 641,56		41 105 343,27	
13.	Mzdové náklady	521	68 938 123,00		65 490 296,00	
14.	Zákonné sociální pojišt ní	524	22 604 967,00		21 230 587,00	
15.	Jiné sociální pojišt ní	525	268 500,28		247 800,04	
16.	Zákonné sociální náklady	527	6 844 710,00		5 838 279,01	
17.	Jiné sociální náklady	528	238 828,23		129 012,79	
18.	Da silní ní	531				
19.	Da z nemovitostí	532	182 725,00		183 348,00	
20.	Jiné dan a poplatky	538	9 000,00			
22.	Smluvní pokuty a úroky z prodlení	541				
23.	Jiné pokuty a penále	542	2 000,00			
24.	Dary a jiné bezúplatné p edání	543	597 258,91		480 381,13	

CP	Název položky	Syn. ú .	B žné období		Minulé období	
			Hlavní innost	Hosp. innost	Hlavní innost	Hosp. innost
	25. Prodaný materiál	544				
	26. Manka a škody	547	116 103,00			
	27. Tvorba fond	548				
	28. Odpisy dlouhodobého majetku	551	35 876 353,31		34 957 040,68	
	29. Prodaný dlouhodobý nehmotný majetek	552				
	30. Prodaný dlouhodobý hmotný majetek	553				
	31. Prodané pozemky	554	156 298,23		159 616,09	
	32. Tvorba a zú tování rezerv	555				
	33. Tvorba a zú tování opravných položek	556	377 951,65		635 620,31	
	34. Náklady z vy azených pohledávek	557	690 035,41		377 246,77	
	35. Náklady z drobného dlouhodobého majetku	558	1 667 768,72		4 375 739,30	
	36. Ostatní náklady z innosti	549	1 443 939,32		1 478 508,44	
<b>II. Finan ní náklady</b>					<b>33 007,68</b>	
	1. Prodané cenné papíry a podíly	561				
	2. Úroky	562			33 007,68	
	3. Kurzové ztráty	563				
	4. Náklady z p ecen ní reálnou hodnotou	564				
	5. Ostatní finan ní náklady	569				
<b>III. Náklady na transfery</b>			<b>124 166 199,02</b>		<b>150 542 566,44</b>	
	2. Náklady vybraných místních vládních	572	124 166 199,02		150 542 566,44	
<b>V. Da z p íjm</b>			<b>13 129 410,00</b>		<b>32 429 330,00</b>	
	1. Da z p íjm	591	13 050 000,00		11 100 000,00	
	2. Dodate né odvody z dan z p íjm	595	79 410,00		21 329 330,00	
<b>B. VÝNOSY CELKEM</b>			<b>411 502 271,34</b>		<b>474 057 194,48</b>	
<b>I. Výnosy z innosti</b>			<b>58 452 992,27</b>		<b>54 021 674,77</b>	
	1. Výnosy z prodeje vlastních výrobk	601				
	2. Výnosy z prodeje služeb	602	3 846 162,73		3 773 147,90	
	3. Výnosy z pronájmu	603	26 150 590,29		25 286 710,74	
	4. Výnosy z prodaného zboží	604	313 869,22		266 724,28	
	5. Výnosy ze správních poplatk	605	8 566 890,30		7 646 285,00	
	6. Výnosy z místních poplatk	606	6 906 773,00		6 930 395,00	
	8. Jiné výnosy z vlastních výkon	609	882 819,28		579 311,38	
	9. Smluvní pokuty a úroky z prodlení	641	5 369,32		56 500,00	
	10. Jiné pokuty a penále	642	6 600 111,29		7 364 174,73	
	11. Výnosy z vy azených pohledávek	643	24 820,66		21 443,44	
	12. Výnosy z prodeje materiálů	644				
	13. Výnosy z prodeje dlouhodobého	645				
	14. Výnosy z prodeje dlouhodobého hmotného	646			25 782,96	
	15. Výnosy z prodeje pozemk	647	492 724,00		596 754,30	
	16. erpání fond	648				
	17. Ostatní výnosy z innosti	649	4 662 862,18		1 474 445,04	
<b>II. Finan ní výnosy</b>			<b>10 181 947,57</b>		<b>4 814 452,96</b>	
	1. Výnosy z prodeje cenných papír a podíl	661				
	2. Úroky	662	10 131 057,57		4 763 562,96	
	3. Kurzové zisky	663				
	4. Výnosy z p ecen ní reálnou hodnotou	664				
	5. Výnosy z dlouhodobého finan ního majetku	665	50 890,00		50 890,00	
	6. Ostatní finan ní výnosy	669				
<b>IV. Výnosy z transfer</b>			<b>46 448 627,36</b>		<b>42 780 663,76</b>	
	2. Výnosy z vybraných místních vládních	672	46 448 627,36		42 780 663,76	
<b>V. Výnosy ze sdílených daní a poplatk</b>			<b>296 418 704,14</b>		<b>372 440 402,99</b>	
	1. Výnosy ze sdílené dan z p íjm fyzických	681	48 150 092,24		40 049 114,94	
	2. Výnosy ze sdílené dan z p íjm	682	71 376 892,52		79 324 789,23	
	3. Výnosy ze sdílené dan z p ídané hodnoty	684	108 244 912,67		102 028 573,83	
	4. Výnosy ze sdílených spot ebních daní	685				
	5. Výnosy ze sdílených majetkových daní	686	9 590 433,14		9 087 470,58	
	6. Výnosy z ostatních sdílených daní a	688	59 056 373,57		141 950 454,41	

CP	Název položky	Syn. ú .	B žné období		Minulé období	
			Hlavníinnost	Hosp.innost	Hlavníinnost	Hosp.innost

C. VÝSLEDEK HOSPODA ENÍ						
	1. Výsledek hospoda ení p ed zdan ním		79 504 305,82		88 394 508,26	
	2. Výsledek hospoda ení b žného ú etního		66 374 895,82		55 965 178,26	

# P ÍLOHA

územní samosprávné celky, svazky obcí, regionální rady region soudržnosti  
(v K , s p esností na dv desetinná místa)

I O: 00236021  
Název: M sto áslav

Sestavený k rozvahovému dni 31.12.2023

## Sídlo ú etní jednotky

ulice, c.p. nám stí Jana Žižky 1  
obec áslav  
PSC, pošta 28601

## Údaje o organizaci

identifika ní íslo 00236021  
právní forma Územn samosprávný celek  
z izovatel

## Místo podnikání

ulice, c.p. nám stí Jana Žižky 1  
obec áslav  
PSC, pošta 28601

## Kontaktní údaje

telefon 327300210  
fax  
e-mail piskacova@meucaslav.cz

## P edm t podnikání

hlavní innost Všeobecné innosti státní správy  
vedlejší innost  
CZ-NACE 751100

## Statutární zástupce

Ing. Jaromír Strnad

Podpisový záznam statutárního  
orgánu

## Osoba odpov dná za ú etnictví

Ing. Kate ina Piska ová

Podpisový záznam osoby odpov dné  
za správnost údaj

### A.1. Informace podle § 7 odst. 3 zákona (TEXT)

Ú etní jednotka nep etržit pokra uje ve své innosti. Žádná innost není omezena.

### A.2. Informace podle § 7 odst. 4 zákona (TEXT)

### A.3. Informace podle § 7 odst. 5 zákona (TEXT)

Ú etní jednotka pokra uje ve své innosti a/ zp sob ú tování zásob A,DDHM vedený v PC od 3.000,- do 40.000,- K , DDNM vedený v PC od 7.000,- do 60.000,- K , hmotný a nehmotný DM je vedený ve skute ných po izovacích nákladech. Jako po izovací výdaje DM vede jednotka i náklady na administraci dotací. Úroky z dlouhodobých úv r jsou provozním nákladem; b/ opravné položky jsou ú továny k 31.12. daného ú etního období; c/ ÚJ provádí ú etní odpisy/ US 708/ - zp sob odepisování je rovnom rný; d/ pen žní fondy jsou ú továny rozvahov /ú ty 401 a 419/. Ú etní metody, které ÚJ používá, vycházejí ze zákona . 563/1991 Sb., o ú etnictví, ve zn ní pozd jších p edpis , vyhlášky . 410/2009 Sb., 383/2009 Sb., 270/2010 Sb., 312/2014 Sb. ve zn ní pozd jších p edpis a ÚS . 701-710.



A.4. Informace podle § 7 odst. 5 zákona o stavu účtů v knize podrozvahových účtů

Íslo položky	Název položky	Podrozvahový účet	ÚČETNÍ OBDOBÍ	
			BĚŽNÉ	MINULÉ
<b>P.I.</b>	<b>Majetek a závazky účetní jednotky</b>		<b>4 811 067,19</b>	<b>4 770 678,74</b>
1.	Jiný drobný dlouhodobý nehmotný majetek	901	11 311,02	124 039,02
2.	Jiný drobný dlouhodobý hmotný majetek	902	2 868 735,69	2 690 798,58
3.	Vyazené pohledávky	905	891 017,88	915 838,54
4.	Vyazené závazky	906	12 415,60	12 415,60
5.	Ostatní majetek	909	1 027 587,00	1 027 587,00
<b>P.II.</b>	<b>Krátkodobé podmíněné pohledávky z transferů a krátkodobé</b>			
1.	Krátkodobé podmíněné pohledávky z podílního financování transfer	911		
2.	Krátkodobé podmíněné závazky z podílního financování transfer	912		
3.	Krátkodobé podmíněné pohledávky ze zahraničních transferů	913		
4.	Krátkodobé podmíněné závazky ze zahraničních transferů	914		
5.	Ostatní krátkodobé podmíněné pohledávky z transferů	915		
6.	Ostatní krátkodobé podmíněné závazky z transferů	916		
<b>P.III.</b>	<b>Podmíněné pohledávky z dlouhodobého užívání majetku jinou osobou</b>			
1.	Krátkodobé podmíněné pohledávky z dlouhodobého úplatného užívání majetku	921		
2.	Dlouhodobé podmíněné pohledávky z dlouhodobého úplatného užívání	922		
3.	Krátkodobé podmíněné pohledávky z dlouhodobého užívání majetku jinou	923		
4.	Dlouhodobé podmíněné pohledávky z dlouhodobého užívání majetku jinou	924		
5.	Krátkodobé podmíněné pohledávky z dlouhodobého užívání majetku jinou	925		
6.	Dlouhodobé podmíněné pohledávky z dlouhodobého užívání majetku jinou	926		
<b>P.IV.</b>	<b>Další podmíněné pohledávky</b>			
1.	Krátkodobé podmíněné pohledávky ze smluv o prodeji dlouhodobého	931		
2.	Dlouhodobé podmíněné pohledávky ze smluv o prodeji dlouhodobého	932		
3.	Krátkodobé podmíněné pohledávky z jiných smluv	933		
4.	Dlouhodobé podmíněné pohledávky z jiných smluv	934		
5.	Krátkodobé podmíněné pohledávky ze sdílených daní	939		
6.	Dlouhodobé podmíněné pohledávky ze sdílených daní	941		
7.	Krátkodobé podmíněné pohledávky ze vztahu k jiným zdrojům	942		
8.	Dlouhodobé podmíněné pohledávky ze vztahu k jiným zdrojům	943		
9.	Krátkodobé podmíněné úhrady pohledávek z přijatých zajištění	944		
10.	Dlouhodobé podmíněné úhrady pohledávek z přijatých zajištění	945		
11.	Krátkodobé podmíněné pohledávky ze soudních sporů, správních řízení	947		
12.	Dlouhodobé podmíněné pohledávky ze soudních sporů, správních	948		
<b>P.V.</b>	<b>Dlouhodobé podmíněné pohledávky z transferů a dlouhodobé</b>		<b>107 889 567,37</b>	<b>21 280 164,94</b>
1.	Dlouhodobé podmíněné pohledávky z podílního financování transfer	951		
2.	Dlouhodobé podmíněné závazky z podílního financování transfer	952		
3.	Dlouhodobé podmíněné pohledávky ze zahraničních transferů	953		
4.	Dlouhodobé podmíněné závazky ze zahraničních transferů	954		
5.	Ostatní dlouhodobé podmíněné pohledávky z transferů	955	107 889 567,37	21 280 164,94
6.	Ostatní dlouhodobé podmíněné závazky z transferů	956		
<b>P.VI.</b>	<b>Podmíněné závazky z dlouhodobého užívání cizího majetku</b>			
1.	Krátkodobé podmíněné závazky z operativního leasingu	961		
2.	Dlouhodobé podmíněné závazky z operativního leasingu	962		
3.	Krátkodobé podmíněné závazky z finančního leasingu	963		
4.	Dlouhodobé podmíněné závazky z finančního leasingu	964		
5.	Krátkodobé podmíněné závazky z dlouhodobého užívání cizího majetku na	965		
6.	Dlouhodobé podmíněné závazky z dlouhodobého užívání cizího majetku na	966		
7.	Krátkodobé podmíněné závazky z dlouhodobého užívání cizího majetku nebo	967		
8.	Dlouhodobé podmíněné závazky z dlouhodobého užívání cizího majetku nebo	968		
<b>P.VII.</b>	<b>Další podmíněné závazky</b>			
1.	Krátkodobé podmíněné závazky ze smluv o poskytnutí dlouhodobého	971		
2.	Dlouhodobé podmíněné závazky ze smluv o poskytnutí dlouhodobého	972		
3.	Krátkodobé podmíněné závazky z jiných smluv	973		
4.	Dlouhodobé podmíněné závazky z jiných smluv	974		
5.	Krátkodobé podmíněné závazky z přijatého kolaterálu	975		
6.	Dlouhodobé podmíněné závazky z přijatého kolaterálu	976		
7.	Krátkodobé podmíněné závazky vyplývající z právních předpisů a další	978		

8.	Dlouhodobé podmíněné závazky vyplývající z právních předpisů a další	979
9.	Krátkodobé podmíněné závazky z poskytnutých garancí jednorázových	981
10.	Dlouhodobé podmíněné závazky z poskytnutých garancí jednorázových	982
11.	Krátkodobé podmíněné závazky z poskytnutých garancí ostatních	983
12.	Dlouhodobé podmíněné závazky z poskytnutých garancí ostatních	984
13.	Krátkodobé podmíněné závazky ze soudních sporů, správních řízení a	985
14.	Dlouhodobé podmíněné závazky ze soudních sporů, správních řízení a	986

<b>P.VIII. Ostatní podmíněná aktiva a ostatní podmíněná pasiva a</b>			
1.	Ostatní krátkodobá podmíněná aktiva	991	
2.	Ostatní dlouhodobá podmíněná aktiva	992	
3.	Ostatní krátkodobá podmíněná pasiva	993	
4.	Ostatní dlouhodobá podmíněná pasiva	994	
5.	Vyrovňovací účet k podrozvahovým účtům	999	112 675 803,36 26 026 012,48

<b>A.5</b>	<b>Informace podle § 18 odst. 3 písm. b) zákona (TEXT)</b>
------------	--

<b>A.6.</b>	<b>Informace podle § 19 odst. 6 zákona (TEXT)</b>
-------------	---

<b>B.1.</b>	<b>Informace podle § 66 odst. 6 zákona (TEXT)</b>
-------------	---

Účetní jednotky daná situace nenastala

<b>B.2.</b>	<b>Informace podle § 66 odst. 8 zákona (TEXT)</b>
-------------	---

Územní samosprávný celek není příspěvkovou organizací (neexistuje krytí investičního fondu), a proto se tato informace netýká naší účetní jednotky

<b>B.3.</b>	<b>Informace podle § 68 odst. 3 ( ČÍSLO A TEXT)</b>
-------------	---

	ČÍSLO
TEXT	

**C. Doplnující informace k položkám rozvahy C.I.1.Jmenné jednotky a C.I.3.Transfery na pořízení dlouhodob. majetku**

Íslo položky	Název položky	Účetní období	
		Běžné	Minulé
C.1.	Zvýšení stavu transferů na pořízení DM za běžné účetní období	6 949 760,25	3 312 270,00
C.2.	Snížení stavu transferů na pořízení DM ve věcné a časové souvislosti	6 169 037,47	5 955 001,21

D.1.	Počet jednotlivých věcí a soubor majetku nebo seznam tohoto majetku (ÍSLO A TEXT)	CÍSLO
	TEXT	

Účetní jednotka má 29 ks nářadí 032 - kulturní památky, sbírky muzejní povahy, především kulturní hodnoty a církevní stavby oceněné ve výši 1 Kč dle § 25 odst. 1 písm. k) zákona o účetnictví ve své účetní evidenci. 29,00

D.2.	Celková výměra lesních pozemků s lesním porostem (ÍSLO)	CÍSLO
	TEXT	

147 569,00

D.3.	Výše ocenění celkové výměry lesních pozemků s lesním porostem ve výši 57 Kč /m <sup>2</sup> (ÍSLO)	CÍSLO
	TEXT	

0,00

D.4.	Výměra lesních pozemků s lesním porostem oceněným jiným způsobem (ÍSLO)	CÍSLO
	TEXT	

147 569,00

D.5.	Výše ocenění lesních pozemků s lesním porostem oceněným jiným způsobem (ÍSLO)	CÍSLO
	TEXT	

18 680 303,00

D.6.	Pr m rná výše ocen ní vým ry les. pozemk s les. porostem ocen ných jiným zp sobem ( ÍSLO)	ÍSLO
	TEXT	CISLO

127,00

D.7.	Komentá k ocen ní lesních pozemk jiným zp sobem ( ÍSLO A TEXT)	ÍSLO A TEXT
	TEXT	CISLO

Ú etní jednotka sleduje lesní pozemky na ú tu 031/0200 v p vodních cenách.

127,00

E.1.	Dopl ující informace k položkám rozvahy	
K položce	Dopl ující informace	ástka

C.I.7. Po áte ní stav k 1.1.2022

-154 321 872,96

E.2.	Dopl ující informace k položkám výkazu zisku a ztráty	
K položce	Dopl ující informace	ástka

E.3.	Dopl ující informace k položkám p ehledu o pen žních tocích	
K položce	Dopl ující informace	ástka

E.4.	Dopl ující informace k položkám p ehledu o zm nách vlastního kapitálu	
K položce	Dopl ující informace	ástka

## F.g. Ostatní fondy

	Položka	B ŽNÉ Ú ETNÍ OBDOBÍ
íslo	Název	

G.I.	Po áte ní stav fondu k 1. 1.	989 947,60
------	------------------------------	------------

G.II.	Tvorba fondu	4 499 999,92
-------	--------------	--------------

- |    |   |              |
|----|---|--------------|
| 1. | P ebytky hospoda ení z minulých let                                 |              |
| 2. | P íjmy b žného roku, které nejsou ur eny k využití v b žném roce    |              |
| 3. | P evody prost edk z rozpo tu b hem roku do ú elových pen žních fond | 4 499 999,92 |
| 4. | Ostatní tvorba fondu  |              |

G.III.	erpání fondu	4 660 450,68
--------	--------------	--------------

**G. Doplnující informace k položce "A.II.3. Stavby" výkazu rozvahy**

Íslo položky	Název položky	Ú ETNÍ OBDOBÍ			MINULÉ
		B ŽNÉ			
		BRUTTO	KOREKCE	NETTO	
<b>G.</b>	<b>Stavby</b>	<b>2 012 175 474,07</b>	<b>469 955 913,00</b>	<b>1 542 219 561,07</b>	<b>1 543 636 571,90</b>
G.1.	Bytové domy a bytové jednotky	437 617 995,76	117 864 371,00	319 753 624,76	323 378 849,76
G.2.	Budovy pro služby obyvatelstvu	1 021 176 262,52	246 303 287,00	774 872 975,52	777 001 434,70
G.3.	Jiné nebytové domy a nebytové jednotky	14 670 743,00	4 828 797,00	9 841 946,00	10 026 474,00
G.4.	Komunikace a veřejné osvětlení	379 654 766,35	77 645 895,00	302 008 871,35	299 782 374,75
G.5.	Jiné inženýrské sítě	14 194 372,53	2 460 084,00	11 734 288,53	11 962 015,53
G.6.	Ostatní stavby	144 861 333,91	20 853 479,00	124 007 854,91	121 485 423,16

**H. Doplnující informace k položce "A.II.1. Pozemky" výkazu rozvahy**

Íslo položky	Název položky	Ú ETNÍ OBDOBÍ			MINULÉ
		B ŽNÉ			
		BRUTTO	KOREKCE	NETTO	
<b>H.</b>	<b>Pozemky</b>	<b>484 565 257,10</b>		<b>484 565 257,10</b>	<b>483 437 828,16</b>
H.1.	Stavební pozemky	2 096 891,06		2 096 891,06	2 096 891,06
H.2.	Lesní pozemky	18 680 303,00		18 680 303,00	18 680 303,00
H.3.	Zahrady, pastviny, louky, rybníky	296 286 448,33		296 286 448,33	296 383 586,10
H.4.	Zastavěná plocha	12 571 423,32		12 571 423,32	11 706 336,49
H.5.	Ostatní pozemky	154 930 191,39		154 930 191,39	154 570 711,51

**I. Doplnující informace k položce A.II.4. Náklady z přecenění reálnou hodnotou výkazu zisku a ztráty**

Íslo položky	Název položky	Ú ETNÍ OBDOBÍ	
		B ŽNÉ	MINULÉ

- I. Náklady z přecenění reálnou hodnotou
- I.1. Náklady z přecenění reálnou hodnotou majetku určeného k prodeji podle § 64
- I.2. Ostatní náklady z přecenění reálnou hodnotou

**J. Doplující informace k položce B.II.4. Výnosy z pecen ní reálnou hodnotou výkazu zisku a ztráty**

íslo položky	Název položky	Ú ETNÍ OBDOBÍ	
		B ŽNÉ	MINULÉ

- J. Výnosy z pecen ní reálnou hodnotou
- J.1. Výnosy z pecen ní reálnou hodnotou majetku určeného k prodeji podle § 64
- J.2. Ostatní výnosy z pecen ní reálnou hodnotou

# VÝKAZ PRO HODNOCENÍ PLN NÍ ROZPO TU

územních samosprávných celk a dobrovolných svazk obcí  
(v K , s p esností na dv desetinná místa)

I O: 00236021  
Název: M sto áslav

Sestavený k rozvahovému dni 31.12.2023

## Sídlo ú etní jednotky

ulice, c.p. nám stí Jana Žižky 1  
obec áslav  
PSC, pošta 28601

## Údaje o organizaci

identifika ní íslo 00236021  
právní forma Územn samosprávný celek  
z izovatel

## Místo podnikání

ulice, c.p. nám stí Jana Žižky 1  
obec áslav  
PSC, pošta 28601

## Kontaktní údaje

telefon 327300210  
fax  
e-mail piskacova@meucaslav.cz

## P edm t podnikání

hlavní innost Všeobecné innosti státní správy  
vedlejší innost  
CZ-NACE 751100

## Statutární zástupce

Ing. Jaromír Strnad

## Osoba odpov dná za ú etnictví

Ing. Kate ina Piska ová

## I. ROZPO TOVÉ P ÍJMY

Paragraf	Položka	Název	Schválený rozpo et	Rozpo et po zm nách	Výsledek od po . roku	%RS	%RU
a	b	text	1	2	3		
0000	1111	P íjem z dan z p íjm fyzických osob placené plátcí	31 720 000,00	31 720 000,00	36 977 425,87	116,6	116,6
0000	1112	P íjem z dan z p íjm fyzických osob placené poplatníky	1 874 000,00	1 874 000,00	2 875 691,65	153,5	153,5
0000	1113	P íjem z dan z p íjm fyzických osob vybírané srážkou podle zvláštní sazby dan	6 000 000,00	6 000 000,00	8 296 974,72	138,3	138,3
0000	1121	P íjem z dan z p íjm právnických osob	42 243 000,00	49 075 632,50	60 197 482,52	142,5	122,7
0000	1122	P íjem z dan z p íjm právnických osob, kdy poplatníkem je obec, s výjimkou dan vybí		11 179 410,00	11 179 410,00		100,0
0000	1211	P íjem z dan z p ídané hodnoty	102 562 000,00	102 562 000,00	108 244 912,67	105,5	105,5
0000	1333	P íjem z poplatk za ukládání odpad na skládku	45 000 000,00	45 000 000,00	51 765 408,57	115,0	115,0
0000	1334	P íjem z odvod za odn tí p dy ze zem d lského p dního fondu podle zákona upravujícího			341 319,28		
0000	1341	P íjem z poplatku ze ps	250 000,00	250 000,00	288 960,33	115,6	115,6
0000	1342	P íjem z poplatku z pobytu	250 000,00	250 000,00	209 583,00	83,8	83,8
0000	1343	P íjem z poplatku za užívání ve ejného prostranství	900 000,00	900 000,00	1 155 269,00	128,4	128,4
0000	1345	P íjem z poplatku za obecní systém odpad.hospodá ství a p íjem z poplatku za odkládání	4 800 000,00	4 800 000,00	4 947 573,27	103,1	103,1
0000	1349	P íjem ze zrušených místních poplatk			92 160,43		
0000	1353	P íjem za zkoušky z odborné zp sobilosti od žadatel o idi ské oprávn ní	500 000,00	500 000,00	541 500,00	108,3	108,3
0000	1359	P íjem z odvod z vybraných inností a služeb jinde neuvedených			-56 000,00		
0000	1361	P íjem ze správních poplatk	6 000 000,00	6 000 000,00	8 566 890,30	142,8	142,8
0000	1381	P íjem z dan z hazardních her s výjimkou díl í dan z technických her	800 000,00	800 000,00	1 537 211,82	192,2	192,2
0000	1382	P íjem ze zrušeného odvodu z loterií a podobných her krom odvodu z výherních hracích			16,67		
0000	1385	P íjem z díl í dan z technických her	2 200 000,00	4 118 096,19	5 753 736,51	261,5	139,7
0000	1511	P íjem z dan z nemovitých v cí	8 500 000,00	8 500 000,00	9 590 433,14	112,8	112,8
0000	2451	Splátky p íjených prost edk od p ísp vkových organizací			14 392 399,27		
0000	4111	Neinvesti ní p íjaté transfery z všeobecné pokladní		396 293,82	396 293,82		100,0

Paragraf	Položka	Název	Schválený rozpočet	Rozpočet po změnách	Výsledek od počátku roku	%RS	%RU
a	b	text	1	2	3		
		správy státního rozpočtu					
0000	4112	Neinvestiční přijaté transfery ze SR v rámci souhrnného dotáčního vztahu	27 000 000,00	29 578 900,00	29 578 900,00	109,6	100,0
0000	4116	Ostatní neinvestiční přijaté transfery ze státního rozpočtu		18 293 733,25	18 293 733,25		100,0
0000	4121	Neinvestiční přijaté transfery od obcí		441 897,50	441 897,50		100,0
0000	4122	Neinvestiční přijaté transfery od krajů		20 227 384,00	20 227 384,00		100,0
0000	4216	Ostatní investiční přijaté transfery ze státního rozpočtu		18 856 247,88	18 856 247,88		100,0
0000	4222	Investiční přijaté transfery od krajů		175 954,00	175 954,00		100,0
<b>Celkem za 0000</b>		<b>Nezadaná hodnota</b>	<b>280 599 000,00</b>	<b>361 499 549,14</b>	<b>414 868 769,47</b>	<b>147,9</b>	<b>114,8</b>
2143	2111	Příjem z poskytování služeb, výrobků, prací, výkonů a práv	100 000,00	100 000,00	194 292,50	194,3	194,3
2143	2112	Příjem z prodeje zboží (již nakoupeného za účelem prodeje)	100 000,00	169 736,12	339 327,62	339,3	199,9
<b>Celkem za 2143</b>		<b>Cestovní ruch</b>	<b>200 000,00</b>	<b>269 736,12</b>	<b>533 620,12</b>	<b>266,8</b>	<b>197,8</b>
2219	2111	Příjem z poskytování služeb, výrobků, prací, výkonů a práv	600 000,00	600 000,00	757 180,24	126,2	126,2
<b>Celkem za 2219</b>		<b>Ostatní záležitosti pozemních komunikací</b>	<b>600 000,00</b>	<b>600 000,00</b>	<b>757 180,24</b>	<b>126,2</b>	<b>126,2</b>
2221	2132	Příjem z pronájmu ostatních nemovitých věcí a jejich částí	610 000,00	610 000,00	610 000,00	100,0	100,0
<b>Celkem za 2221</b>		<b>Provoz veřejné silniční dopravy</b>	<b>610 000,00</b>	<b>610 000,00</b>	<b>610 000,00</b>	<b>100,0</b>	<b>100,0</b>
2299	2212	Příjem sankčních plateb přijatých od jiných subjektů	6 000 000,00	6 000 000,00	5 467 364,17	91,1	91,1
<b>Celkem za 2299</b>		<b>Ostatní záležitosti v dopravě</b>	<b>6 000 000,00</b>	<b>6 000 000,00</b>	<b>5 467 364,17</b>	<b>91,1</b>	<b>91,1</b>
3119	2111	Příjem z poskytování služeb, výrobků, prací, výkonů a práv			41 728,36		
3119	2212	Příjem sankčních plateb přijatých od jiných subjektů			2 001,00		
<b>Celkem za 3119</b>		<b>Ostatní záležitosti základního vzdělávání</b>			<b>43 729,36</b>		
3319	2111	Příjem z poskytování služeb, výrobků, prací, výkonů a práv			112 127,20		
<b>Celkem za 3319</b>		<b>Ostatní záležitosti kultury</b>			<b>112 127,20</b>		
3349	2111	Příjem z poskytování služeb, výrobků, prací, výkonů a práv	500 000,00	500 000,00	415 512,81	83,1	83,1
3349	2321	Přijaté peněžité neinvestiční dary		100 000,00	100 000,00		100,0
<b>Celkem za 3349</b>		<b>Ostatní záležitosti sdělovacích prostředků</b>	<b>500 000,00</b>	<b>600 000,00</b>	<b>515 512,81</b>	<b>103,1</b>	<b>85,9</b>
3392	2324	Přijaté neinvestiční příspěvky a náhrady			350 000,00		
<b>Celkem za 3392</b>		<b>Zájemováinnost v kultuře</b>			<b>350 000,00</b>		
3412	2132	Příjem z pronájmu ostatních nemovitých věcí a jejich částí	487 000,00	487 000,00	502 391,50	103,2	103,2
3412	2324	Přijaté neinvestiční příspěvky a náhrady		3 700 000,00	3 700 000,00		100,0
<b>Celkem za 3412</b>		<b>Sportovní zařízení ve vlastnictví obce</b>	<b>487 000,00</b>	<b>4 187 000,00</b>	<b>4 202 391,50</b>	<b>862,9</b>	<b>100,4</b>
3612	2111	Příjem z poskytování služeb, výrobků, prací, výkonů a práv			63 637,78		
3612	2132	Příjem z pronájmu ostatních nemovitých věcí a jejich částí	17 500 000,00	17 500 000,00	23 570 464,95	134,7	134,7
3612	2141	Příjem z úroků			81 992,00		
3612	2324	Přijaté neinvestiční příspěvky a náhrady		1 330 962,20	2 440 221,70		183,3
3612	3112	Příjem z prodeje ostatních nemovitých věcí a jejich částí	265 000,00	265 000,00	189 088,00	71,4	71,4
<b>Celkem za 3612</b>		<b>Bytové hospodářství</b>	<b>17 765 000,00</b>	<b>19 095 962,20</b>	<b>26 345 404,43</b>	<b>148,3</b>	<b>138,0</b>
3613	2132	Příjem z pronájmu ostatních nemovitých věcí a jejich částí	11 000 000,00	11 000 000,00	11 207 460,24	101,9	101,9
3613	2324	Přijaté neinvestiční příspěvky a náhrady			40 656,00		
<b>Celkem za 3613</b>		<b>Nebytové hospodářství</b>	<b>11 000 000,00</b>	<b>11 000 000,00</b>	<b>11 248 116,24</b>	<b>102,3</b>	<b>102,3</b>
3632	2111	Příjem z poskytování služeb, výrobků, prací, výkonů a práv		115 247,00	169 561,00		147,1
3632	2112	Příjem z prodeje zboží (již nakoupeného za účelem prodeje)			39 740,00		
3632	2324	Přijaté neinvestiční příspěvky a náhrady			720,00		
<b>Celkem za 3632</b>		<b>Pohřebnictví</b>		<b>115 247,00</b>	<b>210 021,00</b>		<b>182,2</b>
3639	2111	Příjem z poskytování služeb, výrobků, prací, výkonů a práv	250 000,00	250 000,00	441 625,81	176,7	176,7
3639	2119	Ostatní příjmy z vlastní činnosti		51 612,55	54 246,72		105,1
3639	2131	Příjem z pronájmu pozemků	200 000,00	221 157,72	871 553,08	435,8	394,1
3639	2324	Přijaté neinvestiční příspěvky a náhrady			1 500,00		
3639	3111	Příjem z prodeje pozemků	100 000,00	171 410,00	212 614,00	212,6	124,0
<b>Celkem za 3639</b>		<b>Komunální služby a územní rozvoj jině nezařazené</b>	<b>550 000,00</b>	<b>694 180,27</b>	<b>1 581 539,61</b>	<b>287,6</b>	<b>227,8</b>
3699	2111	Příjem z poskytování služeb, výrobků, prací, výkonů a práv			40 599,00		
<b>Celkem za 3699</b>		<b>Ostatní záležitosti bydlení, komunálních služeb a územního rozvoje</b>			<b>40 599,00</b>		
3722	2111	Příjem z poskytování služeb, výrobků, prací, výkonů a práv			27 846,00		



Paragraf	Položka	Název	Schválený rozpočet	Rozpočet po změnách	Výsledek od počátku roku	%RS	%RU
a	b	text	1	2	3		
		práv					
Celkem za 3722		Sbírka svoz komunálních odpadů			27 846,00		
3725	2324	Příjaty neinvestiční příspěvky a náhrady	900 000,00	1 073 612,46	2 256 663,47	250,7	210,2
Celkem za 3725		Využívání a zneškodnění komunálních odpadů	900 000,00	1 073 612,46	2 256 663,47	250,7	210,2
3729	2111	Příjem z poskytování služeb, výrobků, prací, výkonů a práv			2 560,00		
Celkem za 3729		Ostatní nakládání s odpady			2 560,00		
3745	2321	Příjaty peněžité neinvestiční dary		149 710,60	149 710,60		100,0
Celkem za 3745		Péče o vzhled obcí a veřejnou zeleň		149 710,60	149 710,60		100,0
3769	2212	Příjem sankčních plateb přijatých od jiných subjektů		94 500,00	95 500,00		101,1
Celkem za 3769		Ostatní správa v ochraně životního prostředí		94 500,00	95 500,00		101,1
3900	2324	Příjaty neinvestiční příspěvky a náhrady		68 000,00	68 000,00		100,0
Celkem za 3900		Ostatní činnosti související se službami pro fyzické osoby		68 000,00	68 000,00		100,0
5311	2212	Příjem sankčních plateb přijatých od jiných subjektů	250 000,00	250 000,00	281 875,00	112,8	112,8
5311	2324	Příjaty neinvestiční příspěvky a náhrady			8 460,00		
Celkem za 5311		Bezpečnost a veřejný pořádek	250 000,00	250 000,00	290 335,00	116,1	116,1
6171	2111	Příjem z poskytování služeb, výrobků, prací, výkonů a práv			2 381,00		
6171	2212	Příjem sankčních plateb přijatých od jiných subjektů	500 000,00	500 000,00	120 902,40	24,2	24,2
6171	2322	Příjem z pojistných plnění		102 260,00	121 834,00		119,1
6171	2324	Příjaty neinvestiční příspěvky a náhrady			127 086,67		
Celkem za 6171		Činnost místní správy	500 000,00	602 260,00	372 204,07	74,4	61,8
6310	2141	Příjem z úroků		5 898 994,44	10 048 921,25		170,3
6310	2142	Příjem z podílů na zisku a dividend			50 890,00		
Celkem za 6310		Obecné příjmy a výdaje z finančních operací		5 898 994,44	10 099 811,25		171,2
6320	2322	Příjem z pojistných plnění			170 307,00		
Celkem za 6320		Pojištění funkční nespecifikované			170 307,00		
6330	4134	Převody z rozpočtových úřadů			458 601 651,48		
6330	4138	Převody z vlastní pokladny			10 333 751,00		
Celkem za 6330		Převody vlastním fondem v rozpočtech územní úrovně			468 935 402,48		
6402	2229	Ostatní přijaté vratky transferů a podobné příjmy		128 000,00	128 000,00		100,0
Celkem za 6402		Finanční vypořádání		128 000,00	128 000,00		100,0
6409	2229	Ostatní přijaté vratky transferů a podobné příjmy		85 708,35	85 708,35		100,0
Celkem za 6409		Ostatní činnosti jinde nezařazené		85 708,35	85 708,35		100,0
CELKEM			319 961 000,00	413 022 460,58	949 568 423,37	296,8	229,9

## II. ROZPOČTOVÉ VÝDAJE

Paragraf	Položka	Název	Schválený rozpočet	Rozpočet po změnách	Výsledek od počátku roku	%RS	%RU
a	b	text	1	2	3		
1014	5169	Nákup ostatních služeb	250 000,00	243 000,00	16 890,00	6,8	7,0
<b>Celkem za 1014</b>		<b>Ozdravování hospodářských zvířat, polních a speciálních plodin a zvláštní veterinární péče</b>	<b>250 000,00</b>	<b>243 000,00</b>	<b>16 890,00</b>	<b>6,8</b>	<b>7,0</b>
2143	5138	Nákup zboží za účelem dalšího prodeje	300 000,00	306 000,00	281 377,72	93,8	92,0
2143	5139	Nákup materiálu jinde nezaženy	58 000,00	48 000,00	43 933,95	75,7	91,5
2143	5153	Plyn	55 000,00				
2143	5154	Elektrická energie	20 000,00	35 000,00	20 349,09	101,7	58,1
2143	5169	Nákup ostatních služeb		13 000,00	12 100,00		93,1
2143	5179	Ostatní nákupy jinde nezaženy	200 000,00	106 000,00	105 780,00	52,9	99,8
<b>Celkem za 2143</b>		<b>Cestovní ruch</b>	<b>633 000,00</b>	<b>508 000,00</b>	<b>463 540,76</b>	<b>73,2</b>	<b>91,2</b>
2212	5169	Nákup ostatních služeb	4 800 000,00	5 016 406,30	3 651 685,86	76,1	72,8
2212	5171	Opravy a udržování	1 100 000,00	3 350 000,00	2 707 652,38	246,2	80,8
2212	6121	Stavby	12 500 000,00	20 151 046,00	17 465 400,16	139,7	86,7
<b>Celkem za 2212</b>		<b>Silnice</b>	<b>18 400 000,00</b>	<b>28 517 452,30</b>	<b>23 824 738,40</b>	<b>129,5</b>	<b>83,5</b>
2221	5171	Opravy a udržování	50 000,00	50 000,00			
2221	5323	Neinvestiční transfery krajům	1 000 000,00	850 000,00	845 305,00	84,5	99,4
<b>Celkem za 2221</b>		<b>Provoz veřejné silniční dopravy</b>	<b>1 050 000,00</b>	<b>900 000,00</b>	<b>845 305,00</b>	<b>80,5</b>	<b>93,9</b>
2321	5139	Nákup materiálu jinde nezaženy	50 000,00	50 000,00			
2321	5169	Nákup ostatních služeb	50 000,00	50 000,00	48 019,24	96,0	96,0
2321	5171	Opravy a udržování	500 000,00	500 000,00	130 317,00	26,1	26,1
2321	6121	Stavby		1 213 702,00			
<b>Celkem za 2321</b>		<b>Odvádění a čištění odpadních vod a nakládání s kaly</b>	<b>600 000,00</b>	<b>1 813 702,00</b>	<b>178 336,24</b>	<b>29,7</b>	<b>9,8</b>
2333	6121	Stavby		350 000,00	33 071,00		9,4
<b>Celkem za 2333</b>		<b>Úpravy drobných vodních toků</b>		<b>350 000,00</b>	<b>33 071,00</b>		<b>9,4</b>
2362	5169	Nákup ostatních služeb		7 000,00	3 152,05		45,0
<b>Celkem za 2362</b>		<b>innost ostatních orgánů státní správy ve vodním hospodářství</b>		<b>7 000,00</b>	<b>3 152,05</b>		<b>45,0</b>
2419	5169	Nákup ostatních služeb		3 593,70	3 593,70		100,0
<b>Celkem za 2419</b>		<b>Ostatní záležitosti spojů</b>		<b>3 593,70</b>	<b>3 593,70</b>		<b>100,0</b>
3111	5331	Neinvestiční příspěvky z ízeným příspěvkovým organizacím	5 678 000,00	5 678 000,00	5 678 000,00	100,0	100,0
3111	5336	Neinvestiční transfery z ízeným příspěvkovým organizacím		1 366 326,00	1 366 326,00		100,0
3111	6121	Stavby	7 800 000,00	26 505 730,00	17 165 697,03	220,1	64,8
<b>Celkem za 3111</b>		<b>Mateřské školy</b>	<b>13 478 000,00</b>	<b>33 550 056,00</b>	<b>24 210 023,03</b>	<b>179,6</b>	<b>72,2</b>
3113	5221	Neinvestiční transfery fundacím, ústavům a obecně prospěšným společnostem		20 000,00	20 000,00		100,0
3113	5331	Neinvestiční příspěvky z ízeným příspěvkovým organizacím	19 568 000,00	19 672 811,37	19 672 811,37	100,5	100,0
3113	5336	Neinvestiční transfery z ízeným příspěvkovým organizacím		6 715 505,00	6 715 505,00		100,0
3113	5651	Neinvestiční příspěvky z ízeným příspěvkovým organizacím		2 671 245,48	2 671 245,48		100,0
3113	5901	Nespecifikované rezervy		231 695,55			
3113	6121	Stavby		300 000,00			
3113	6351	Investiční transfery z ízeným příspěvkovým organizacím		847 285,81	847 285,81		100,0
3113	6451	Investiční příspěvky z ízeným příspěvkovým organizacím		1 209 143,24	1 209 143,24		100,0
3113	6901	Rezervy investičních výdajů		251 695,55			
<b>Celkem za 3113</b>		<b>Základní školy</b>	<b>19 568 000,00</b>	<b>31 919 382,00</b>	<b>31 135 990,90</b>	<b>159,1</b>	<b>97,5</b>
3119	5164	Nájemné	20 000,00	20 000,00	20 000,00	100,0	100,0
3119	5169	Nákup ostatních služeb		20 000,00	5 396,60		27,0
3119	5171	Opravy a udržování	500 000,00	480 000,00	389 523,20	77,9	81,2
3119	5192	Poskytnuté náhrady	50 000,00	50 000,00	30 000,00	60,0	60,0
<b>Celkem za 3119</b>		<b>Ostatní záležitosti základního vzdělávání</b>	<b>570 000,00</b>	<b>570 000,00</b>	<b>444 919,80</b>	<b>78,1</b>	<b>78,1</b>
3231	5331	Neinvestiční příspěvky z ízeným příspěvkovým organizacím	951 000,00	1 151 000,00	1 151 000,00	121,0	100,0
<b>Celkem za 3231</b>		<b>Základní umělecké školy</b>	<b>951 000,00</b>	<b>1 151 000,00</b>	<b>1 151 000,00</b>	<b>121,0</b>	<b>100,0</b>
3315	5331	Neinvestiční příspěvky z ízeným příspěvkovým organizacím	9 855 000,00	9 855 000,00	9 855 000,00	100,0	100,0
3315	5336	Neinvestiční transfery z ízeným příspěvkovým organizacím		100 000,00	100 000,00		100,0

Paragraf	Položka	Název	Schválený rozpočet	Rozpočet po změnách	Výsledek od počátku roku	%RS	%RU
a	b	text	1	2	3		
<b>Celkem za 3315</b>		<b>innosti muzeí a galerií</b>	<b>9 855 000,00</b>	<b>9 955 000,00</b>	<b>9 955 000,00</b>	<b>101,0</b>	<b>100,0</b>
3319	5137	Drobný dlouhodobý hmotný majetek	10 000,00	95 000,00	73 859,42	738,6	77,7
3319	5139	Nákup materiálu jinde nezařízený	300 000,00	290 000,00	217 814,64	72,6	75,1
3319	5154	Elektrická energie	50 000,00	40 000,00	16 853,00	33,7	42,1
3319	5164	Nájemné		3 000,00			
3319	5169	Nákup ostatních služeb	3 089 000,00	3 075 495,00	2 705 435,73	87,6	88,0
3319	5171	Opravy a udržování	4 000,00	4 000,00			
3319	5175	Pohoštění		505,00	505,00		100,0
<b>Celkem za 3319</b>		<b>Ostatní záležitosti kultury</b>	<b>3 453 000,00</b>	<b>3 508 000,00</b>	<b>3 014 467,79</b>	<b>87,3</b>	<b>85,9</b>
3322	5169	Nákup ostatních služeb		200 000,00	115 192,00		57,6
3322	5171	Opravy a udržování	3 370 000,00	665 000,00	-64 635,00	X	X
3322	5225	Neinvestiční transfery spoluspolužiteli vlastníků jednotek		4 000 000,00	2 663 866,40		66,6
3322	5493	Účelové neinvestiční transfery fyzickým osobám		350 000,00	313 716,00		89,6
<b>Celkem za 3322</b>		<b>Zachování a obnova kulturních památek</b>	<b>3 370 000,00</b>	<b>5 215 000,00</b>	<b>3 028 139,40</b>	<b>89,9</b>	<b>58,1</b>
3349	5137	Drobný dlouhodobý hmotný majetek		152 711,00	152 041,40		99,6
3349	5139	Nákup materiálu jinde nezařízený	140 000,00	32 150,00	26 881,00	19,2	83,6
3349	5169	Nákup ostatních služeb	2 227 000,00	1 607 139,00	1 375 191,40	61,8	85,6
<b>Celkem za 3349</b>		<b>Ostatní záležitosti sdělovacích prostředků</b>	<b>2 367 000,00</b>	<b>1 792 000,00</b>	<b>1 554 113,80</b>	<b>65,7</b>	<b>86,7</b>
3392	5171	Opravy a udržování	1 500 000,00	1 800 000,00	1 032 184,32	68,8	57,3
3392	5213	Neinvestiční transfery nefinančním podnikatelům právníky osobám	7 754 000,00	8 824 000,00	8 824 000,00	113,8	100,0
3392	6121	Stavby		600 000,00	508 091,31		84,7
<b>Celkem za 3392</b>		<b>Zájmováinnost v kultuře</b>	<b>9 254 000,00</b>	<b>11 224 000,00</b>	<b>10 364 275,63</b>	<b>112,0</b>	<b>92,3</b>
3399	5137	Drobný dlouhodobý hmotný majetek		423 000,00	313 990,00		74,2
3399	5194	Výdaje na věcné dary	300 000,00	300 000,00	273 467,42	91,2	91,2
3399	6122	Stroje, přístroje a zařízení		152 000,00	128 700,00		84,7
<b>Celkem za 3399</b>		<b>Ostatní záležitosti kultury, církví a sdělovacích prostředků</b>	<b>300 000,00</b>	<b>875 000,00</b>	<b>716 157,42</b>	<b>238,7</b>	<b>81,8</b>
3412	5137	Drobný dlouhodobý hmotný majetek	10 000,00	50 000,00	50 000,00	500,0	100,0
3412	5139	Nákup materiálu jinde nezařízený	10 000,00	53 772,00	41 756,19	417,6	77,7
3412	5169	Nákup ostatních služeb	600 000,00	455 000,00	46 179,50	7,7	10,1
3412	5171	Opravy a udržování	1 300 000,00	1 173 228,00	1 098 015,45	84,5	93,6
3412	5213	Neinvestiční transfery nefinančním podnikatelům právníky osobám	6 000 000,00	8 500 000,00	8 500 000,00	141,7	100,0
3412	6121	Stavby		13 116 364,71	11 075 015,91		84,4
3412	6313	Investiční transfer nefinančním podnikatelům právníky osobám		519 990,00	519 990,00		100,0
<b>Celkem za 3412</b>		<b>Sportovní zařízení ve vlastnictví obce</b>	<b>7 920 000,00</b>	<b>23 868 354,71</b>	<b>21 330 957,05</b>	<b>269,3</b>	<b>89,4</b>
3421	5331	Neinvestiční příspěvky zřízeným příspěvkovým organizacím	1 180 000,00	1 180 000,00	1 180 000,00	100,0	100,0
3421	5336	Neinvestiční transfery zřízeným příspěvkovým organizacím		37 080,00	37 080,00		100,0
<b>Celkem za 3421</b>		<b>Využití volného času dětí a mládeže</b>	<b>1 180 000,00</b>	<b>1 217 080,00</b>	<b>1 217 080,00</b>	<b>103,1</b>	<b>100,0</b>
3429	5137	Drobný dlouhodobý hmotný majetek	350 000,00	350 000,00	390,50	0,1	0,1
3429	5139	Nákup materiálu jinde nezařízený	50 000,00	50 000,00	6 224,30	12,4	12,4
3429	5169	Nákup ostatních služeb	50 000,00	50 000,00			
3429	5171	Opravy a udržování	400 000,00	400 000,00	6 700,00	1,7	1,7
3429	5329	Ostatní neinvestiční transfery ve stejném rozpočtovém územní úrovni	100 000,00	100 000,00	62 768,00	62,8	62,8
3429	6121	Stavby		400 000,00	152 432,98		38,1
<b>Celkem za 3429</b>		<b>Ostatní zájmováinnost a rekreace</b>	<b>950 000,00</b>	<b>1 350 000,00</b>	<b>228 515,78</b>	<b>24,1</b>	<b>16,9</b>
3512	5213	Neinvestiční transfery nefinančním podnikatelům právníky osobám	35 000,00	49 920,00	49 920,00	142,6	100,0
<b>Celkem za 3512</b>		<b>Stomatologická péče</b>	<b>35 000,00</b>	<b>49 920,00</b>	<b>49 920,00</b>	<b>142,6</b>	<b>100,0</b>
3522	5171	Opravy a udržování	400 000,00	1 875 300,00	965 353,29	241,3	51,5
3522	5331	Neinvestiční příspěvky zřízeným příspěvkovým organizacím	14 376 849,00	37 000 000,00	37 000 000,00	257,4	100,0
3522	5336	Neinvestiční transfery zřízeným příspěvkovým organizacím		1 313 919,27	1 313 919,27		100,0
3522	6121	Stavby	1 327 000,00	1 162 700,00	179 374,38	13,5	15,4
3522	6356	Jiné investiční transfery zřízeným příspěvkovým organizacím		16 763 007,07	16 763 007,07		100,0
3522	6451	Investiční projekty zřízeným příspěvkovým organizacím		91 721 124,00	91 721 124,00		100,0
<b>Celkem za 3522</b>		<b>Ostatní nemocnice</b>	<b>16 103 849,00</b>	<b>149 836 050,34</b>	<b>147 942 778,01</b>	<b>918,7</b>	<b>98,7</b>
3545	5229	Ostatní neinvestiční transfery neziskovým a podobným	50 000,00	35 000,00	35 000,00	70,0	100,0

Paragraf	Položka	Název	Schválený rozpočet	Rozpočet po změnách	Výsledek odpočátku roku	%RS	%RU
a	b	text	1	2	3		
		organizacím					
<b>Celkem za 3545</b>		<b>Programy paliativní péče</b>	<b>50 000,00</b>	<b>35 000,00</b>	<b>35 000,00</b>	<b>70,0</b>	<b>100,0</b>
3549	5229	Ostatní neinvestiční transfery neziskovým a podobným organizacím	75 000,00	75 000,00	75 000,00	100,0	100,0
<b>Celkem za 3549</b>		<b>Ostatní speciální zdravotnická péče</b>	<b>75 000,00</b>	<b>75 000,00</b>	<b>75 000,00</b>	<b>100,0</b>	<b>100,0</b>
3612	5137	Drobný dlouhodobý hmotný majetek	60 000,00	60 000,00	2 667,20	4,4	4,4
3612	5139	Nákup materiálu jinde nezařazený	150 000,00	150 000,00	83 392,53	55,6	55,6
3612	5151	Studená voda v etn sto ného a úplaty za odvod deštových vod	2 500 000,00	2 500 000,00	2 225 163,35	89,0	89,0
3612	5153	Plyn	150 000,00	150 000,00	5 377,77	3,6	3,6
3612	5154	Elektrická energie	3 800 000,00	3 800 000,00	2 140 788,63	56,3	56,3
3612	5159	Nákup ostatních paliv a energie	8 200 000,00	7 874 380,00	5 398 342,00	65,8	68,6
3612	5161	Poštovní služby	20 000,00	20 100,00	20 068,20	100,3	99,8
3612	5169	Nákup ostatních služeb	2 500 000,00	2 551 930,00	1 986 454,53	79,5	77,8
3612	5171	Opravy a udržování	8 000 000,00	5 220 054,00	3 223 261,44	40,3	61,7
3612	5192	Poskytnuté náhrady	20 000,00	20 000,00			
3612	5199	Ostatní výdaje související s neinvestičními nákupy		165 000,00	31 460,00		19,1
3612	6121	Stavby	3 850 000,00	1 981 900,00	339 568,00	8,8	17,1
<b>Celkem za 3612</b>		<b>Bytové hospodářství</b>	<b>29 250 000,00</b>	<b>24 493 364,00</b>	<b>15 456 543,65</b>	<b>52,8</b>	<b>63,1</b>
3613	5171	Opravy a udržování		15 170,98	12 538,00		82,6
3613	6121	Stavby			-1 652,70		
<b>Celkem za 3613</b>		<b>Nebytové hospodářství</b>		<b>15 170,98</b>	<b>10 885,30</b>		<b>71,8</b>
3619	6121	Stavby		1 109 000,00	1 109 000,00		100,0
3619	6130	Pozemky		891 000,00	891 000,00		100,0
<b>Celkem za 3619</b>		<b>Ostatní rozvoj bydlení a bytového hospodářství</b>		<b>2 000 000,00</b>	<b>2 000 000,00</b>		<b>100,0</b>
3631	5154	Elektrická energie	3 500 000,00	6 577 970,00	5 820 195,65	166,3	88,5
3631	5169	Nákup ostatních služeb	800 000,00	500 000,00	347 998,95	43,5	69,6
3631	5171	Opravy a udržování	2 500 000,00	4 250 000,00	3 805 412,58	152,2	89,5
3631	6121	Stavby		312 531,95	29 282,00		9,4
<b>Celkem za 3631</b>		<b>Veřejné osvětlení</b>	<b>6 800 000,00</b>	<b>11 640 501,95</b>	<b>10 002 889,18</b>	<b>147,1</b>	<b>85,9</b>
3632	5137	Drobný dlouhodobý hmotný majetek	50 000,00	50 000,00			
3632	5139	Nákup materiálu jinde nezařazený	55 000,00	55 000,00	31 055,30	56,5	56,5
3632	5151	Studená voda v etn sto ného a úplaty za odvod deštových vod	25 000,00	25 000,00	7 342,00	29,4	29,4
3632	5154	Elektrická energie	65 000,00	65 000,00	37 217,00	57,3	57,3
3632	5169	Nákup ostatních služeb	50 000,00	50 000,00	28 631,20	57,3	57,3
3632	5171	Opravy a udržování	250 000,00	250 000,00	73 152,90	29,3	29,3
3632	5811	Výdaje na náhrady za nezpůsobenou újmu	80 000,00	80 000,00	2 217,00	2,8	2,8
<b>Celkem za 3632</b>		<b>Pohřebnictví</b>	<b>575 000,00</b>	<b>575 000,00</b>	<b>179 615,40</b>	<b>31,2</b>	<b>31,2</b>
3633	6121	Stavby	1 135 000,00	3 940 000,00	2 811 026,74	247,7	71,3
<b>Celkem za 3633</b>		<b>Výstavba a údržba místních inženýrských sítí</b>	<b>1 135 000,00</b>	<b>3 940 000,00</b>	<b>2 811 026,74</b>	<b>247,7</b>	<b>71,3</b>
3635	5169	Nákup ostatních služeb	130 000,00	130 000,00	105 064,00	80,8	80,8
<b>Celkem za 3635</b>		<b>Územní plánování</b>	<b>130 000,00</b>	<b>130 000,00</b>	<b>105 064,00</b>	<b>80,8</b>	<b>80,8</b>
3639	5011	Platy zaměstnanců v pracovním poměru výjma zaměstnanců na služebních místech	714 000,00	954 496,00	391 939,00	54,9	41,1
3639	5031	Povinné pojištění na sociální zabezpečení a příspěvek na státní politiku zaměstnanosti	177 072,00	236 715,00	97 202,00	54,9	41,1
3639	5032	Povinné pojištění na veřejné zdravotní pojištění	64 260,00	85 905,00	35 277,00	54,9	41,1
3639	5038	Pojištění na zákonné pojištění odpovědnosti zaměstnavatele za škodu při pracovním úrazu	5 000,00	5 000,00	975,96	19,5	19,5
3639	5134	Prádlo, oděv a obuv s výjimkou ochranných pomůcek	150 000,00	150 000,00	84 582,01	56,4	56,4
3639	5164	Nájemné	10 000,00	10 000,00	703,40	7,0	7,0
3639	5169	Nákup ostatních služeb	100 000,00	100 000,00	91 667,00	91,7	91,7
3639	5192	Poskytnuté náhrady	5 000,00	5 000,00	1 000,00	20,0	20,0
3639	5362	Platby daní státnímu rozpočtu	210 000,00	210 000,00	182 725,00	87,0	87,0
3639	5424	Náhrady mezd a příspěvků v době nemoci nebo karantény	40 000,00	40 000,00	6 768,00	16,9	16,9
3639	6130	Pozemky	800 000,00	800 000,00	238 170,00	29,8	29,8
<b>Celkem za 3639</b>		<b>Komunální služby a územní rozvoj jinde nezařazené</b>	<b>2 275 332,00</b>	<b>2 597 116,00</b>	<b>1 131 009,37</b>	<b>49,7</b>	<b>43,5</b>
3699	5137	Drobný dlouhodobý hmotný majetek	620 000,00	620 000,00	118 520,69	19,1	19,1
3699	5139	Nákup materiálu jinde nezařazený	300 000,00	300 000,00	71 475,47	23,8	23,8
3699	5151	Studená voda v etn sto ného a úplaty za odvod deštových vod	150 000,00	150 000,00	64 593,00	43,1	43,1

Paragraf	Položka	Název	Schválený rozpočet	Rozpočet po změnách	Výsledek od počátku roku	%RS	%RU
a	b	text	1	2	3		
3699	5154	Elektrická energie	400 000,00	400 000,00	242 834,00	60,7	60,7
3699	5169	Nákup ostatních služeb	1 200 000,00	1 173 030,00	225 509,93	18,8	19,2
3699	5171	Opravy a udržování	1 550 000,00	1 931 899,02	715 480,50	46,2	37,0
3699	6121	Stavby		85 183,34	81 703,11		95,9
<b>Celkem za 3699</b>		<b>Ostatní záležitosti bydlení, komunálních služeb a územního rozvoje</b>	<b>4 220 000,00</b>	<b>4 660 112,36</b>	<b>1 520 116,70</b>	<b>36,0</b>	<b>32,6</b>
3716	5164	Nájemné	40 000,00	40 000,00	38 768,00	96,9	96,9
<b>Celkem za 3716</b>		<b>Monitoring ochrany ovzduší</b>	<b>40 000,00</b>	<b>40 000,00</b>	<b>38 768,00</b>	<b>96,9</b>	<b>96,9</b>
3721	5169	Nákup ostatních služeb	100 000,00	100 000,00	33 634,45	33,6	33,6
<b>Celkem za 3721</b>		<b>Sběra a svoz nebezpečných odpadů</b>	<b>100 000,00</b>	<b>100 000,00</b>	<b>33 634,45</b>	<b>33,6</b>	<b>33,6</b>
3722	5169	Nákup ostatních služeb	7 500 000,00	9 500 000,00	9 148 052,02	122,0	96,3
<b>Celkem za 3722</b>		<b>Sběra a svoz komunálních odpadů</b>	<b>7 500 000,00</b>	<b>9 500 000,00</b>	<b>9 148 052,02</b>	<b>122,0</b>	<b>96,3</b>
3723	5169	Nákup ostatních služeb	870 000,00	84 184,98	84 184,98	9,7	100,0
<b>Celkem za 3723</b>		<b>Sběra a svoz ostatních odpadů (jiných než nebezpečných a komunálních)</b>	<b>870 000,00</b>	<b>84 184,98</b>	<b>84 184,98</b>	<b>9,7</b>	<b>100,0</b>
3725	5169	Nákup ostatních služeb	3 500 000,00	5 435 815,02	5 405 961,98	154,5	99,5
<b>Celkem za 3725</b>		<b>Využívání a zneškodňování komunálních odpadů</b>	<b>3 500 000,00</b>	<b>5 435 815,02</b>	<b>5 405 961,98</b>	<b>154,5</b>	<b>99,5</b>
3726	5169	Nákup ostatních služeb	2 000 000,00	2 750 000,00	2 641 756,27	132,1	96,1
<b>Celkem za 3726</b>		<b>Využívání a zneškodňování ostatních odpadů</b>	<b>2 000 000,00</b>	<b>2 750 000,00</b>	<b>2 641 756,27</b>	<b>132,1</b>	<b>96,1</b>
3729	5169	Nákup ostatních služeb	240 000,00	440 000,00	415 477,68	173,1	94,4
<b>Celkem za 3729</b>		<b>Ostatní nakládání s odpady</b>	<b>240 000,00</b>	<b>440 000,00</b>	<b>415 477,68</b>	<b>173,1</b>	<b>94,4</b>
3745	5137	Drobný dlouhodobý hmotný majetek	300 000,00	300 000,00	93 705,36	31,2	31,2
3745	5139	Nákup materiálu jině než zaizení	1 500 000,00	1 649 710,60	1 053 646,46	70,2	63,9
3745	5156	Pohonné hmoty a maziva	400 000,00	400 000,00	308 503,00	77,1	77,1
3745	5164	Nájemné	55 000,00	58 100,00	58 080,00	105,6	100,0
3745	5169	Nákup ostatních služeb	2 300 000,00	2 360 318,20	1 142 704,41	49,7	48,4
3745	5171	Opravy a udržování	220 000,00	713 000,00	398 323,13	181,1	55,9
3745	5192	Poskytnuté náhrady	10 000,00	10 000,00	9 195,00	92,0	92,0
<b>Celkem za 3745</b>		<b>Péče o vzhled obcí a veřejnou zeleň</b>	<b>4 785 000,00</b>	<b>5 491 128,80</b>	<b>3 064 157,36</b>	<b>64,0</b>	<b>55,8</b>
3900	5175	Pohoštění		5 500,00	5 450,00		99,1
3900	5194	Výdaje na veřejné dary		52 500,00	52 500,00		100,0
3900	5229	Ostatní neinvestiční transfery neziskovým a podobným organizacím	4 425 000,00	4 817 000,00	4 795 747,00	108,4	99,6
3900	5329	Ostatní neinvestiční transfery ve veřejném rozpočtu místní úrovně		50 000,00	50 000,00		100,0
<b>Celkem za 3900</b>		<b>Ostatní činnosti související se službami pro fyzické osoby</b>	<b>4 425 000,00</b>	<b>4 925 000,00</b>	<b>4 903 697,00</b>	<b>110,8</b>	<b>99,6</b>
4311	5229	Ostatní neinvestiční transfery neziskovým a podobným organizacím	100 000,00	90 000,00	90 000,00	90,0	100,0
<b>Celkem za 4311</b>		<b>Základní sociální poradenství</b>	<b>100 000,00</b>	<b>90 000,00</b>	<b>90 000,00</b>	<b>90,0</b>	<b>100,0</b>
4312	5229	Ostatní neinvestiční transfery neziskovým a podobným organizacím	50 000,00	30 000,00	30 000,00	60,0	100,0
<b>Celkem za 4312</b>		<b>Odborné sociální poradenství</b>	<b>50 000,00</b>	<b>30 000,00</b>	<b>30 000,00</b>	<b>60,0</b>	<b>100,0</b>
4351	5221	Neinvestiční transfery fondům, ústavům a obecně prospěšným společnostem	7 200 000,00	7 200 000,00	7 200 000,00	100,0	100,0
4351	6121	Stavby	1 500 000,00	1 395 570,00			
<b>Celkem za 4351</b>		<b>Osobní asistence, pečovatelská služba a podpora samostatného bydlení</b>	<b>8 700 000,00</b>	<b>8 595 570,00</b>	<b>7 200 000,00</b>	<b>82,8</b>	<b>83,8</b>
4356	5229	Ostatní neinvestiční transfery neziskovým a podobným organizacím	55 000,00	55 000,00	55 000,00	100,0	100,0
<b>Celkem za 4356</b>		<b>Denní stacionární a centra denních služeb</b>	<b>55 000,00</b>	<b>55 000,00</b>	<b>55 000,00</b>	<b>100,0</b>	<b>100,0</b>
4357	5171	Opravy a udržování	530 000,00	524 223,20			
4357	5331	Neinvestiční příspěvky zřízeným příspěvkovým organizacím	10 000 000,00	10 000 000,00	10 000 000,00	100,0	100,0
4357	5336	Neinvestiční transfery zřízeným příspěvkovým organizacím		19 988 400,00	19 988 400,00		100,0
4357	6121	Stavby		604 430,00	604 430,00		100,0
4357	6351	Investiční transfery zřízeným příspěvkovým organizacím		175 954,00	175 954,00		100,0
<b>Celkem za 4357</b>		<b>Domovy pro osoby se zdravotním postižením a domovy se zvláštním režimem</b>	<b>10 530 000,00</b>	<b>31 293 007,20</b>	<b>30 768 784,00</b>	<b>292,2</b>	<b>98,3</b>
4359	5229	Ostatní neinvestiční transfery neziskovým a podobným organizacím		20 000,00	20 000,00		100,0
<b>Celkem za 4359</b>		<b>Ostatní služby a činnosti v oblasti sociální péče</b>	<b></b>	<b>20 000,00</b>	<b>20 000,00</b>	<b></b>	<b>100,0</b>
4371	5229	Ostatní neinvestiční transfery neziskovým a podobným organizacím	100 000,00	100 000,00	100 000,00	100,0	100,0
<b>Celkem za 4371</b>		<b>Raná péče a sociální aktivizační služby pro rodiny s dětmi</b>	<b>100 000,00</b>	<b>100 000,00</b>	<b>100 000,00</b>	<b>100,0</b>	<b>100,0</b>
4375	5229	Ostatní neinvestiční transfery neziskovým a podobným organizacím	100 000,00	90 000,00	90 000,00	90,0	100,0

Paragraf	Položka	Název	Schválený rozpočet	Rozpočet po změnách	Výsledek od počátku roku	%RS	%RU
a	b	text	1	2	3		
<b>Celkem za 4375</b>		<b>Nízkoprahová zařízení pro děti a mládež</b>	<b>100 000,00</b>	<b>90 000,00</b>	<b>90 000,00</b>	<b>90,0</b>	<b>100,0</b>
4379	5229	Ostatní neinvestiční transfery neziskovým a podobným organizacím	240 000,00	298 000,00	293 000,00	122,1	98,3
4379	5499	Ostatní neinvestiční transfery fyzickým osobám	210 000,00	310 000,00	248 028,23	118,1	80,0
<b>Celkem za 4379</b>		<b>Ostatní služby a činnosti v oblasti sociální prevence</b>	<b>450 000,00</b>	<b>608 000,00</b>	<b>541 028,23</b>	<b>120,2</b>	<b>89,0</b>
4399	5011	Platy zaměstnanců v pracovním poměru vyjma zaměstnanců na služebních místech		503 423,00	368 218,83		73,1
4399	5031	Povinné pojistné na sociální zabezpečení a příspěvek na státní politiku zaměstnanosti		127 269,00	92 310,02		72,5
4399	5032	Povinné pojistné na veřejné zdravotní pojištění		49 308,00	33 500,55		67,9
4399	5038	Pojistné na zákonné pojištění odpovědnosti zaměstnavatele za škodu při pracovním úrazu		2 000,00	1 279,67		64,0
4399	5137	Drobný dlouhodobý hmotný majetek		6 100,00	4 748,00		77,8
4399	5139	Nákup materiálu jinde nezačtený		1 074,21	1 074,21		100,0
4399	5151	Studená voda včetně nájemného a úplaty za odvod dešťových vod		1 800,00	1 419,18		78,8
4399	5154	Elektrická energie		6 400,00	4 968,55		77,6
4399	5156	Pohonné hmoty a maziva		2 000,00	1 703,23		85,2
4399	5159	Nákup ostatních paliv a energie		4 702,59	4 702,59		100,0
4399	5161	Poštovní služby		500,00			
4399	5162	Služby elektronických komunikací		5 200,00	2 944,17		56,6
4399	5167	Služby školení a vzdělávání		4 000,00			
4399	5169	Nákup ostatních služeb	5 000,00	85 000,00	76 393,00	1527,9	89,9
4399	5173	Cestovné		1 000,00	738,00		73,8
<b>Celkem za 4399</b>		<b>Ostatní záležitosti sociálních věcí a politiky zaměstnanosti</b>	<b>5 000,00</b>	<b>799 776,80</b>	<b>594 000,00</b>	<b>****,*</b>	<b>74,3</b>
5212	5137	Drobný dlouhodobý hmotný majetek		3 000,00	2 993,00		99,8
5212	5139	Nákup materiálu jinde nezačtený		5 000,00	2 812,00		56,2
5212	5169	Nákup ostatních služeb	50 000,00	11 500,00	11 500,00	23,0	100,0
5212	5171	Opravy a udržování		58 375,00	48 279,00		82,7
5212	5175	Pohoštění		6 125,00	6 125,00		100,0
5212	5363	Úhrady sankcí jiným rozpočtem		2 000,00	2 000,00		100,0
<b>Celkem za 5212</b>		<b>Ochrana obyvatelstva</b>	<b>50 000,00</b>	<b>86 000,00</b>	<b>73 709,00</b>	<b>147,4</b>	<b>85,7</b>
5213	5139	Nákup materiálu jinde nezačtený	80 000,00	80 000,00			
5213	5169	Nákup ostatních služeb	20 000,00	20 000,00			
5213	5903	Rezerva na krizová opatření	100 000,00	100 000,00			
<b>Celkem za 5213</b>		<b>Krizová opatření</b>	<b>200 000,00</b>	<b>200 000,00</b>			
5311	5011	Platy zaměstnanců v pracovním poměru vyjma zaměstnanců na služebních místech	7 492 745,00	8 425 573,00	8 350 829,00	111,5	99,1
5311	5031	Povinné pojistné na sociální zabezpečení a příspěvek na státní politiku zaměstnanosti	1 858 201,00	2 089 543,00	2 085 448,00	112,2	99,8
5311	5032	Povinné pojistné na veřejné zdravotní pojištění	674 347,00	758 302,00	756 816,00	112,2	99,8
5311	5038	Pojistné na zákonné pojištění odpovědnosti zaměstnavatele za škodu při pracovním úrazu	37 000,00	37 000,00	25 122,87	67,9	67,9
5311	5133	Léky a zdravotnický materiál	20 000,00	20 000,00	170,00	0,8	0,8
5311	5134	Prádlo, oděv a obuv s výjimkou ochranných pomůcek	170 000,00	170 000,00	92 334,52	54,3	54,3
5311	5137	Drobný dlouhodobý hmotný majetek	25 000,00	60 760,49	20 328,00	81,3	33,5
5311	5139	Nákup materiálu jinde nezačtený	110 000,00	181 000,00	180 978,15	164,5	100,0
5311	5156	Pohonné hmoty a maziva	200 000,00	176 000,00	123 616,40	61,8	70,2
5311	5163	Služby penzijních ústavů	10 000,00	10 000,00	8 964,00	89,6	89,6
5311	5167	Služby školení a vzdělávání	90 000,00	93 000,00	92 055,00	102,3	99,0
5311	5169	Nákup ostatních služeb	124 000,00	124 000,00	58 307,00	47,0	47,0
5311	5171	Opravy a udržování	750 000,00	600 000,00	213 011,00	28,4	35,5
5311	5424	Náhrady mezd a příspěvků v době nemoci nebo karantény	80 000,00	80 000,00	34 055,00	42,6	42,6
5311	6122	Stroje, přístroje a zařízení		64 239,51	64 239,51		100,0
5311	6123	Dopravní prostředky	700 000,00	700 000,00	624 155,00	89,2	89,2
<b>Celkem za 5311</b>		<b>Bezpečnost a veřejný pořádek</b>	<b>12 341 293,00</b>	<b>13 589 418,00</b>	<b>12 730 429,45</b>	<b>103,2</b>	<b>93,7</b>
5512	5021	Ostatní osobní výdaje	50 000,00	27 000,00			
5512	5134	Prádlo, oděv a obuv s výjimkou ochranných pomůcek	30 000,00	53 000,00	52 901,73	176,3	99,8
5512	5137	Drobný dlouhodobý hmotný majetek	50 000,00	122 964,00	122 094,27	244,2	99,3
5512	5139	Nákup materiálu jinde nezačtený	25 000,00	28 000,00	25 950,00	103,8	92,7
5512	5156	Pohonné hmoty a maziva	15 000,00	15 000,00	11 599,70	77,3	77,3
5512	5167	Služby školení a vzdělávání	40 000,00	14 000,00	8 350,00	20,9	59,6

Paragraf	Položka	Název	Schválený rozpočet	Rozpočet po změnách	Výsledek odpočátku roku	%RS	%RU
a	b	text	1	2	3		
5512	5169	Nákup ostatních služeb	10 000,00	10 000,00	5 815,00	58,2	58,2
5512	5171	Opravy a udržování	90 000,00	109 000,00	108 524,00	120,6	99,6
5512	6123	Dopravní prostředky	1 300 000,00				
<b>Celkem za 5512</b>	<b>Požární ochrana-dobrovolná část</b>		<b>1 610 000,00</b>	<b>378 964,00</b>	<b>335 234,70</b>	<b>20,8</b>	<b>88,5</b>
6112	5023	Odměny členů zastupitelstev obcí a kraj	2 809 516,00	2 905 362,48	2 904 260,00	103,4	100,0
6112	5031	Povinné pojistné na sociální zabezpečení a příspěvek na státní politiku zaměstnanosti	537 627,00	537 627,00	507 883,00	94,5	94,5
6112	5032	Povinné pojistné na veřejné zdravotní pojištění	252 856,00	260 856,00	260 441,00	103,0	99,8
6112	5137	Drobný dlouhodobý hmotný majetek		35 104,52	35 104,52		100,0
6112	5167	Služby školení a vzdělávání		8 249,00	8 178,00		99,1
6112	5169	Nákup ostatních služeb		1 800,00	1 800,00		100,0
<b>Celkem za 6112</b>	<b>Zastupitelstva obcí</b>		<b>3 599 999,00</b>	<b>3 748 999,00</b>	<b>3 717 666,52</b>	<b>103,3</b>	<b>99,2</b>
6118	5021	Ostatní osobní výdaje		313 205,00	313 205,00		100,0
6118	5031	Povinné pojistné na sociální zabezpečení a příspěvek na státní politiku zaměstnanosti		18 005,00	18 005,00		100,0
6118	5032	Povinné pojistné na veřejné zdravotní pojištění		6 534,00	6 534,00		100,0
6118	5139	Nákup materiálu jinde nezařazený		823,00	823,00		100,0
6118	5156	Pohonné hmoty a maziva		1 020,00	1 020,00		100,0
6118	5161	Poštovní služby		8 944,00	8 943,60		100,0
6118	5169	Nákup ostatních služeb		47 762,82	47 763,22		100,0
<b>Celkem za 6118</b>	<b>Volba prezidenta republiky</b>			<b>396 293,82</b>	<b>396 293,82</b>		<b>100,0</b>
6171	5011	Platy zaměstnanců v pracovním poměru výjima zaměstnanců na služebních místech	56 826 403,00	61 784 131,18	54 472 610,17	95,9	88,2
6171	5021	Ostatní osobní výdaje	1 200 000,00	1 517 278,00	1 516 862,00	126,4	100,0
6171	5031	Povinné pojistné na sociální zabezpečení a příspěvek na státní politiku zaměstnanosti	14 241 748,00	15 481 573,55	13 685 111,98	96,1	88,4
6171	5032	Povinné pojistné na veřejné zdravotní pojištění	5 168 376,00	5 618 312,69	4 967 842,45	96,1	88,4
6171	5038	Pojistné na zákonné pojištění odpovědnosti zaměstnavatele za škodu při pracovním úrazu	300 000,00	305 000,00	241 121,78	80,4	79,1
6171	5133	Léky a zdravotnický materiál	60 000,00	60 000,00	2 249,00	3,7	3,7
6171	5134	Prádlo, oděv a obuv s výjimkou ochranných pomůcek	50 000,00	50 000,00	15 056,00	30,1	30,1
6171	5136	Knihy a obdobné listinné informace prostředky	50 000,00	52 000,00	51 852,45	103,7	99,7
6171	5137	Drobný dlouhodobý hmotný majetek	1 591 800,00	995 800,00	816 792,67	51,3	82,0
6171	5139	Nákup materiálu jinde nezařazený	1 057 400,00	1 065 720,31	977 697,95	92,5	91,7
6171	5151	Studená voda včetně úplaty za odvod dešťových vod	300 000,00	430 000,00	322 559,82	107,5	75,0
6171	5153	Plyn	150 000,00	150 000,00	1 157,94	0,8	0,8
6171	5154	Elektrická energie	1 000 000,00	1 370 000,00	1 319 833,35	132,0	96,3
6171	5156	Pohonné hmoty a maziva	200 000,00	200 000,00	116 022,08	58,0	58,0
6171	5159	Nákup ostatních paliv a energie	1 000 000,00	1 325 620,00	1 288 917,41	128,9	97,2
6171	5161	Poštovní služby	1 000 000,00	1 370 000,00	1 315 336,55	131,5	96,0
6171	5162	Služby elektronických komunikací	530 000,00	770 000,00	688 327,97	129,9	89,4
6171	5163	Služby peněžních ústavů		4 353,00	4 353,00		100,0
6171	5164	Nájemné	150 000,00	150 000,00			
6171	5166	Konzultace, poradenské a právní služby	800 000,00	703 100,00	600 359,00	75,0	85,4
6171	5167	Služby školení a vzdělávání	600 000,00	870 000,00	854 809,11	142,5	98,3
6171	5168	Zpracování dat a služby související s informatickými a komunikačními technologiemi	3 500 000,00	3 995 647,00	3 728 376,73	106,5	93,3
6171	5169	Nákup ostatních služeb	4 000 000,00	5 474 917,47	5 062 484,64	126,6	92,5
6171	5171	Opravy a udržování	1 040 000,00	964 000,00	580 422,96	55,8	60,2
6171	5172	Podlimitní programové vybavení	215 200,00	15 200,00	2 256,84	1,0	14,8
6171	5173	Cestovné	90 000,00	103 100,00	103 089,00	114,5	100,0
6171	5175	Pohoštění	30 000,00	332 000,00	249 411,47	831,4	75,1
6171	5179	Ostatní nákupy jinde nezařazené	60 000,00	60 000,00	52 468,72	87,4	87,4
6171	5192	Poskytnuté náhrady	50 000,00	50 000,00	43 325,00	86,6	86,6
6171	5194	Výdaje na věcné dary		11 690,00	11 690,00		100,0
6171	5222	Neinvestiční transfery spolkům	120 000,00	19 848,00			
6171	5229	Ostatní neinvestiční transfery neziskovým a podobným organizacím	15 000,00	15 000,00			
6171	5329	Ostatní neinvestiční transfery ve stejném rozpočtovém územní úrovni		100 152,00	100 152,00		100,0
6171	5362	Platby daní státnímu rozpočtu		4 500,00	4 500,00		100,0
6171	5424	Náhrady mezd a příspěvků v době nemoci nebo karantény	500 000,00	500 000,00	476 635,00	95,3	95,3

Paragraf	Položka	Název	Schválený rozpočet	Rozpočet po změnách	Výsledek od počátku roku	%RS	%RU
a	b	text	1	2	3		
6171	5499	Ostatní neinvestiční transfery fyzickým osobám	4 500 000,00	5 489 947,60	4 660 450,68	103,6	84,9
6171	5909	Ostatní neinvestiční výdaje jinde než za azeně		5 000,00	4 550,00		91,0
6171	6111	Programové vybavení		0,96			
6171	6121	Stavby	300 000,00	10 708 230,00	9 447 309,42	3149,1	88,2
6171	6122	Stroje, přístroje a zařízení		3 816 534,43	795 084,91		20,8
6171	6125	Informační a komunikační technologie	315 600,00	20 971 435,00	527 297,29	167,1	2,5
<b>Celkem za 6171</b> innost místní správy			<b>101 011 527,00</b>	<b>146 910 091,19</b>	<b>109 108 377,34</b>	<b>108,0</b>	<b>74,3</b>
6221	5169	Nákup ostatních služeb	50 000,00	50 000,00	2 655,35	5,3	5,3
<b>Celkem za 6221</b> Humanitární zahraniční pomoc pímá			<b>50 000,00</b>	<b>50 000,00</b>	<b>2 655,35</b>	<b>5,3</b>	<b>5,3</b>
6310	5141	Úroky vlastní	35 000,00	35 000,00			
6310	5163	Služby peněžních ústav	255 000,00	505 000,00	458 926,43	180,0	90,9
<b>Celkem za 6310</b> Obecné příjmy a výdaje z finančních operací			<b>290 000,00</b>	<b>540 000,00</b>	<b>458 926,43</b>	<b>158,3</b>	<b>85,0</b>
6320	5163	Služby peněžních ústav	1 450 000,00	1 582 946,00	1 578 593,00	108,9	99,7
<b>Celkem za 6320</b> Pojištění funkční nespecifikované			<b>1 450 000,00</b>	<b>1 582 946,00</b>	<b>1 578 593,00</b>	<b>108,9</b>	<b>99,7</b>
6330	5342	Základní příspěvek FKSP a sociálnímu fondu obcí a kraj			4 499 999,92		
6330	5345	Převody vlastním rozpočtovým útvarem			464 264 413,46		
6330	5348	Převody do vlastní pokladny			170 989,10		
<b>Celkem za 6330</b> Převody vlastním fondem v rozpočtech územní úrovně					<b>468 935 402,48</b>		
6399	5362	Platby daní státnímu rozpočtu	1 000 000,00	2 000 000,00	1 739 118,00	173,9	87,0
6399	5365	Platby daní a poplatků krajem, obcím a státním fondem		11 179 410,00	11 179 410,00		100,0
6399	5909	Ostatní neinvestiční výdaje jinde než za azeně	10 000,00	10 000,00			
<b>Celkem za 6399</b> Ostatní finanční operace			<b>1 010 000,00</b>	<b>13 189 410,00</b>	<b>12 918 528,00</b>	<b>1279,1</b>	<b>97,9</b>
6402	5364	Vratky transfer poskytnutých z veřejných rozpočtů		449 233,56	449 233,56		100,0
6402	5366	Výdaje z finančního vypořádání mezi krajem a obcemi		128 000,00	128 000,00		100,0
<b>Celkem za 6402</b> Finanční vypořádání				<b>577 233,56</b>	<b>577 233,56</b>		<b>100,0</b>
6409	5366	Výdaje z finančního vypořádání mezi krajem a obcemi		85 708,35	85 708,35		100,0
<b>Celkem za 6409</b> Ostatníinnosti jinde než za azeně				<b>85 708,35</b>	<b>85 708,35</b>		<b>100,0</b>
<b>CELKEM</b>			<b>319 961 000,00</b>	<b>610 367 403,06</b>	<b>991 182 376,07</b>	<b>309,8</b>	<b>162,4</b>



### III. FINANCOVÁNÍ - tída 8

Název	íslo pol./ ádku	Schválený rozpo et	Rozpo et po zm nách	Výsledek od po . roku	%RS	%RU
text	r	1	2	3		
<b>Krátkodobé financování z tuzemska</b>						
Krátkodobé vydané dluhopisy (+)	8111					
Uhrazené splátky krátkodobých vydaných dluhopis (-)	8112					
Krátkodobé p íjaté p j ené prost edky (+)	8113					
Uhrazené splátky krátkodobých p íjatých p j ených prost edk (-)	8114					
Zm ny stavu krátkod.prost edk na bank. ú t.(+/-)	8115		197 344 942,48	41 416 520,29		21,0
Aktivní krátkodobé operace ízení likvidity - p íjmy (+)	8117					
Aktivní krátkodobé operace ízení likvidity - výdaje (-)	8118					
<b>Dlouhodobé financování z tuzemska</b>						
Dlouhodobé vydané dluhopisy (+)	8121					
Uhrazené splátky dlouhodobých vydaných dluhopis (-)	8122					
Dlouhodobé p íjaté p j ené prost edky (+)	8123					
Uhrazené splátky dlouhodobých p íjatých p j ených prost edk	8124					
Zm na stavu dlouhodobých prost edk na bankovních ú tech	8125					
Aktivní dlouhodobé operace ízení likvidity - p íjmy	8127					
Aktivní dlouhodobé operace ízení likvidity - výdaje	8128					
<b>Krátkodobé financování ze zahrani í</b>						
Krátkodobé vydané dluhopisy (+)	8211					
Uhrazené splátky krátkodob. vydaných dluhopis (-)	8212					
Krátkodobé p íjaté p j ené prost edky (+)	8213					
Uhrazené splátky krátkodobých p íjatých p j ených prost edk (-)	8214					
Zm na stavu bankovních ú t krátkodobých prost edk ze	8215					
Aktivní krátkodobé operace ízení likvidity - p íjmy (+)	8217					
Aktivní krátkodobé operace ízení likvidity - výdaje (-)	8218					
<b>Dlouhodobé financování ze zahrani í</b>						
Dlouhodobé vydané dluhopisy (+)	8221					
Uhrazené splátky dlouhodobých vydaných dluhopis (-)	8222					
Dlouhodobé p íjaté p j ené prost edky (+)	8223					
Uhrazené splátky dlouhod.p íjatých p j .prost (-)	8224					
Zm na stavu dlouhodobých prost edk na bankovních ú tech	8225					
Aktivní dlouhodobé operace ízení likvidity - p íjmy (+)	8227					
Aktivní dlouhodobé operace ízení likvidity - výdaje (-)	8228					
<b>Opravné položky k nepen žním operacím</b>						
Operace z pen ž. ú t rozpo t. jednotky nemající char. p íjm a	8901			197 432,41		
Nerealizované kursové rozdíly (+/-)	8902					
Nep evedené ástky vyrovnávající schodek a saldo státní	8905					
<b>FINANCOVÁNÍ (sou et za t ídu 8)</b>	<b>8000</b>		<b>197 344 942,48</b>	<b>41 613 952,70</b>		<b>21,1</b>

#### IV. REKAPITULACE P ÍJM , VÝDAJ , FINANCOVÁNÍ A JEJICH KONSOLIDACE

Název	íslo ádku	Schválený rozpo et	Rozpo et po zm nách	Výsledek od po . roku	%RS	%RU
text	r	41	42	43		
T ída 1 - Da ové p íjmy	4010	253 599 000,00	273 529 138,69	312 505 959,75	123,2	114,2
T ída 2 - Neda ové p íjmy	4020	38 997 000,00	51 086 501,44	79 754 948,69	204,5	156,1
T ída 3 - Kapitálové p íjmy	4030	365 000,00	436 410,00	401 702,00	110,1	92,0
T ída 4 - P íjaté transfery	4040	27 000 000,00	87 970 410,45	556 905 812,93	2062,6	633,1
<b>P íjmy celkem</b>	<b>4050</b>	<b>319 961 000,00</b>	<b>413 022 460,58</b>	<b>949 568 423,37</b>	<b>296,8</b>	<b>229,9</b>
Konsolidace p íjm	4060			468 935 402,48		
2223 - P íjem z finan ního vypo ádání mezi kraji, obcemi a DSO	4061					
2226 - P íjem z finan ního vypo ádání mezi obcemi a DSO	4062					
2441 - Splátky p íj ených prost edk od obcí	4070					
2442 - Splátky p íj ených prost edk od kraj	4080					
2449 - Ostatní splátky p íj ených prost edk od rozpo t územní úrovn	4090					
4121 - Neinvesti ní p íjaté transfery od obcí	4100		441 897,50	441 897,50		100,0
4122 - Neinvesti ní p íjaté transfery od kraj	4110		20 227 384,00	20 227 384,00		100,0
4129 - Ostatní neinvesti ní p íjaté transfery od rozpo t územní úrovn	4120					
4133 - P evody z vlastních rezervních fond jiných než OSS	4130					
4134 - P evody z rozpo tových ú t	4140			458 601 651,48		
4137 - Neinvesti ní p evody mezi stat. m sty v etn hl. m. Prahy a jejich obvody	4145					
4138 - P evody z vlastní pokladny	4146			10 333 751,00		
4139 - Ostatní p evody z vlastních fond	4150					
4221 - Investi ní p íjaté transfery od obcí	4170					
4222 - Investi ní p íjaté transfery od kraj	4180		175 954,00	175 954,00		100,0
4251 - Investi ní p evody mezi stat. m sty v etn hl. m. Prahy a jejich obvody	4182					
4229 - Ostatní investi ní p íjaté transfery od rozpo t územní úrovn	4190					
ZJ 024 - Transfery p íjaté obcí od obce v jiném okresu téhož kraje	4191					
ZJ 025 - Splátky p íj ených prost edk p íjatých obcí od obce v jiném okresu téhož kraje	4192					
ZJ 028 - Transfery p íjaté obcí nebo krajem z území jiného kraje	4193					
ZJ 029 - Splátky p íj ených prost edk p íjaté obcí nebo krajem z území jiného kraje	4194					
<b>P íjmy celkem po konsolidaci</b>	<b>4200</b>	<b>319 961 000,00</b>	<b>413 022 460,58</b>	<b>480 633 020,89</b>	<b>150,2</b>	<b>116,4</b>
T ída 5 - B žné výdaje	4210	288 433 400,00	387 547 605,49	815 677 475,90	282,8	210,5
T ída 6 - Kapitálové výdaje	4220	31 527 600,00	222 819 797,57	175 504 900,17	556,7	78,8
<b>Výdaje celkem</b>	<b>4240</b>	<b>319 961 000,00</b>	<b>610 367 403,06</b>	<b>991 182 376,07</b>	<b>309,8</b>	<b>162,4</b>
Konsolidace výdaj	4250			468 935 402,48		
5321 - Neinvesti ní transfery obcím	4260					
5323 - Neinvesti ní transfery kraj m	4270	1 000 000,00	850 000,00	845 305,00	84,5	99,4
5329 - Ostatní neinvesti ní transfery rozpo t m územní úrovn	4280	100 000,00	250 152,00	212 920,00	212,9	85,1
5342 - Základní p íd l FKSP a sociálnímu fondu obcí a kraj	4281			4 499 999,92		
5344 - P evody vlastním rezervním fond m UR	4290					
5345 - P evody vlastním rozpo tovým ú t m	4300			464 264 413,46		
5347 - Neinvesti ní p evody mezi stat. m sty v etn hl. m. Prahy a jejich obvody - výdaje	4305					
5348 - P evody do vlastní pokladny	4306			170 989,10		
5349 - Ostatní p evody vlastním fond m	4310					
5366 - Výdaje z finan ního vypo ádání mezi krajem a obcemi	4321		213 708,35	213 708,35		100,0
5367 - Výdaje z finan ního vypo ádání mezi obcemi	4322					
5641 - Neinvesti ní p íj ené prost edky obcím	4330					
5642 - Neinvesti ní p íj ené prost edky kraj m	4340					
5649 - Ostatní neinvesti ní p íj ené prost edky rozpo t m územní úrovn	4350					
6341 - Investi ní transfery obcím	4360					
6342 - Investi ní transfery kraj m	4370					
6349 - Ostatní investi ní transfery rozpo t m územní úrovn	4380					

Název	íslo ádku	Schválený rozpo et	Rozpo et po zm nách	Výsledek od po . roku	%RS	%RU
text	r	41	42	43		
6363 - Investi ní p evody mezi stat.m sty v etn hl.m.Prahy a jejich obvody - výdaje	4381					
6441 - Investi ní p j ené prost edky obcím	4400					
6442 - Investi ní p j ené prost edky kraj m	4410					
6449 -Ostatní investi ní p j ené prost edky rozpo t m místní úrovn	4420					
ZJ 026 - Transfery poskytnuté obcí obci v jiném okresu téhož kraje	4421					
ZJ 027 - P j ené prost edky poskytnuté obcí obci v jiném okresu téhož kraje	4422					
ZJ 035 -Transfery poskytnuté obcí nebo krajem na území jiného kraje	4423					
ZJ 036 - P j ené prost edky poskytnuté obcí nebo krajem na území jiného kraje	4424					
Výdaje celkem po konsolidaci	4430	319 961 000,00	610 367 403,06	522 246 973,59	163,2	85,6
Saldo p íjm a výdaj po konsolidaci	4440		-197 344 942,48	-41 613 952,70		21,1
T ída 8 - Financování	4450		197 344 942,48	41 613 952,70		21,1
Konsolidace financování	4460					
Financování celkem po konsolidaci	4470		197 344 942,48	41 613 952,70		21,1

## VI.STAVY A ZMĚNY STAVŮ NA BANKOVNÍCH ÚČTECH A POKLADNĚ

Název	číslo účtu	Početní stav k 1.1.	Stav ke konci vykaz. období	Změna stavu
text	r	61	62	63
Základní běžný účet ÚSC	6010	196 354 994,88	155 088 082,35	41 266 912,53
Běžný účet fond ÚSC	6020	989 947,60	829 496,84	160 450,76
Běžný účet celkem	6030	197 344 942,48	155 917 579,19	41 427 363,29
Pokladna	6040	36 360,00	47 203,00	-10 843,00

## VII. VYBRANÉ ZÁZNAMOVÉ JEDNOTKY

Název	íslo ádku	Schválený rozpo et	Rozpo et po zm nách	Výsledek od po . roku	%RS	%RU
text	r	71	72	73		
ZJ 024 - Transfery p ijaté obcí od obce v jiném okresu téhož kraje	7090					
2226 - P íjem z finan ního vypo ádání mezi obcemi a DSO	7092					
4121 - Neinvesti ní p ijaté transfery od obcí	7100					
4129 - Ostatní neinvesti ní p ijaté transfery od rozpo t územní úrovn	7110					
4221 - Investi ní p ijaté transfery od obcí	7120					
4229 - Ostatní investi ní p ijaté transfery od rozpo t územní úrovn	7130					
ZJ 025 - Splátky p j ených prost edk p ijatých obcí od obce v jiném okresu téhož kraje	7140					
2441 - Splátky p j ených prost edk od obcí	7150					
2449 - Ostatní splátky p j ených prost edk od rozpo t územní úrovn	7160					
ZJ 026 - Transfery poskytnuté obcí obci v jiném okresu téhož kraje	7170					
5321 - Neinvesti ní transfery obcím	7180					
5329 - Ostatní neinvesti ní transfery rozpo t m územní úrovn	7190					
5367 - Výdaje z finan ního vypo ádání mezi obcemi	7192					
6341 - Investi ní transfery obcím	7200					
6349 - Ostatní investi ní transfery rozpo t m územní úrovn	7210					
ZJ 027 - P j ené prost edky poskytnuté obcí obci v jiném okresu téhož kraje	7220					
5641 - Neinvesti ní p j ené prost edky obcím	7230					
5649 - Ostatní neinvesti ní p j ené prost edky rozpo t m územní úrovn	7240					
6441 - Investi ní p j ené prost edky obcím	7250					
6449 - Ostatní investi ní p j ené prost edky rozpo t m místní úrovn	7260					
ZJ 028 - Transfery p ijaté obcí nebo krajem z území jiného kraje	7290					
2223 - P íjem z finan ního vypo ádání mezi kraji, obcemi a DSO	7291					
2226 - P íjem z finan ního vypo ádání mezi obcemi a DSO	7292					
4121 - Neinvesti ní p ijaté transfery od obcí	7300					
4122 - Neinvesti ní p ijaté transfery od kraj	7310					
4129 - Ostatní neinvesti ní p ijaté transfery od rozpo t územní úrovn	7320					
4221 - Investi ní p ijaté transfery od obcí	7330					
4222 - Investi ní p ijaté transfery od kraj	7340					
4229 - Ostatní investi ní p ijaté transfery od rozpo t územní úrovn	7350					
ZJ 029 - Splátky p j ených prost edk p ijaté obcí nebo krajem z území jiného kraje	7360					
2441 - Splátky p j ených prost edk od obcí	7370					
2442 - Splátky p j ených prost edk od kraj	7380					
2449 - Ostatní splátky p j ených prost edk od rozpo t územní úrovn	7390					
ZJ 035 - Transfery poskytnuté obcí nebo krajem na území jiného kraje	7400					
5321 - Neinvesti ní transfery obcím	7410					
5323 - Neinvesti ní transfery kraj m	7420					
5329 - Ostatní neinvesti ní transfery rozpo t m územní úrovn	7430					
5366 - Výdaje z finan ního vypo ádání mezi krajem a obcemi	7431					
5367 - Výdaje z finan ního vypo ádání mezi obcemi	7432					
6341 - Investi ní transfery obcím	7440					
6342 - Investi ní transfery kraj m	7450					
6349 - Ostatní investi ní transfery rozpo t m územní úrovn	7460					
ZJ 036 - P j ené prost edky poskytnuté obcí nebo krajem na území jiného kraje	7470					
5641 - Neinvesti ní p j ené prost edky obcím	7480					
5642 - Neinvesti ní p j ené prost edky kraj m	7490					
5649 - Ostatní neinvesti ní p j ené prost edky rozpo t m územní úrovn	7500					
6441 - Investi ní p j ené prost edky obcím	7510					
6442 - Investi ní p j ené prost edky kraj m	7520					
6449 - Ostatní investi ní p j ené prost edky rozpo t m místní	7530					

Název	íslo ádku	Schválený rozpo et	Rozpo et po zm nách	Výsledek od po . roku	%RS	%RU
text	r	71	72	73		

úrovn

IX. PŘIJATÉ TRANSFERY A PŘÍJEMNÉ PENĚŽNÍ PROSTĚDKY ZE STÁTNÍHO ROZPOČTU A STÁTNÍCH FONDŮ A SOUVISEJÍCÍ VÝDAJE

Účelový znak	Položka na straně příjmů	Výsledek od počátku roku	Paragraf na straně výdajů	Položka na straně výdajů	Výsledek od počátku roku	Rozdíl příjmů (fin.) a výdajů za
a	b	93	c	d	94	95 = 93 - 94
13010	4116	594 000,00	4399	5011	368 218,83	
13010			4399	5031	92 310,02	
13010			4399	5032	33 500,55	
13010			4399	5038	1 279,67	
13010			4399	5137	4 748,00	
13010			4399	5139	1 074,21	
13010			4399	5151	1 419,18	
13010			4399	5154	4 968,55	
13010			4399	5156	1 703,23	
13010			4399	5159	4 702,59	
13010			4399	5162	2 944,17	
13010			4399	5169	76 393,00	
13010			4399	5173	738,00	
13010			6171	5038	400,00	
13010		594 000,00			594 400,00	-400,00
13013	4116	907 537,23	6171	5011	50 693,82	
13013	4216	2 236 020,81	6171	5021	37 314,10	
13013			6171	5031	21 416,50	
13013			6171	5032	7 772,13	
13013			6171	5139	23 104,29	
13013			6171	5169	9 455,35	
13013			6171	6122	709 208,16	
13013		3 143 558,04			858 964,35	2 284 593,69
13014			6409	5366	85 708,35	
13014		0,00			85 708,35	-85 708,35
13015	4116	1 025 432,00	6171	5011	709 383,00	
13015			6171	5031	173 548,25	
13015			6171	5032	62 981,46	
13015			6171	5038	4 676,24	
13015			6171	5139	4 296,83	
13015			6171	5151	4 420,39	
13015			6171	5154	13 486,07	
13015			6171	5156	7 810,16	
13015			6171	5159	12 764,16	
13015			6171	5161	742,90	
13015			6171	5162	8 287,54	
13015			6171	5167	21 692,00	
13015			6171	5173	1 343,00	
13015			6402	5364	342 250,00	
13015		1 025 432,00			1 367 682,00	-342 250,00
13024	4116	5 547 001,55	6171	5011	3 696 230,00	
13024			6171	5031	913 693,37	
13024			6171	5032	331 580,48	
13024			6171	5038	15 473,53	
13024			6171	5139	19 175,69	
13024			6171	5151	15 704,01	
13024			6171	5154	47 911,03	
13024			6171	5156	54 086,29	
13024			6171	5159	45 346,37	
13024			6171	5161	410,20	

Ú elový znak	Položka na stran p íjm	Výsledek od po átku roku	Paragraf na stran výdaj	Položka na stran výdaj	Výsledek od po átku roku	Rozdíl p íjm (fin.) a výdaj za
a	b	93	c	d	94	95 = 93 - 94
13024			6171	5162	32 650,86	
13024			6171	5163	4 353,00	
13024			6171	5167	65 540,00	
13024			6171	5169	2 869,00	
13024			6171	5173	12 995,00	
13024			6171	5424	14 415,00	
13024		5 547 001,55			5 272 433,83	274 567,72
13101	4116	321 784,00	3639	5011	240 496,00	
13101			3639	5031	59 643,00	
13101			3639	5032	21 645,00	
13101		321 784,00			321 784,00	0,00
13305			4357	5336	19 988 400,00	
13305		0,00			19 988 400,00	-19 988 400,00
14004	4116	5 000,00	5512	5167	5 000,00	
14004		5 000,00			5 000,00	0,00
15011	4116	54 448,20	3745	5169	54 448,20	
15011		54 448,20			54 448,20	0,00
17015			6171	5137	1 559,10	
17015		0,00			1 559,10	-1 559,10
17016	4116	142 780,00	6171	5137	7 275,80	
17016		142 780,00			7 275,80	135 504,20
17518			3111	6121	1 346 792,13	
17518		0,00			1 346 792,13	-1 346 792,13
17519			3111	6121	4 713 772,46	
17519		0,00			4 713 772,46	-4 713 772,46
17968			6171	6125	31 762,50	
17968		0,00			31 762,50	-31 762,50
17969	4216	16 620 227,07	3522	6356	16 763 007,07	
17969			6171	6125	148 225,00	
17969		16 620 227,07			16 911 232,07	-291 005,00
33063			6402	5366	128 000,00	
33063		0,00			128 000,00	-128 000,00
33092	4116	8 081 831,00	3111	5336	1 366 326,00	
33092			3113	5336	6 715 505,00	
33092		8 081 831,00			8 081 831,00	0,00
34031	4116	100 000,00	3315	5336	100 000,00	
34031		100 000,00			100 000,00	0,00
34054	4116	200 000,00	3322	5493	200 000,00	
34054		200 000,00			200 000,00	0,00
35015	4116	125 323,00	3522	5336	125 323,00	
35015		125 323,00			125 323,00	0,00
35026	4116	992 000,00	3522	5336	992 000,00	



Ú elový znak	Položka na stran p íjm	Výsledek od po átku roku	Paragraf na stran výdaj	Položka na stran výdaj	Výsledek od po átku roku	Rozdíl p íjm (fin.) a výdaj za
a	b	93	c	d	94	95 = 93 - 94
35026		992 000,00			992 000,00	0,00
35031	4116	196 596,27	3522	5336	196 596,27	
35031		196 596,27			196 596,27	0,00
98008	4111	396 293,82	6118	5021	313 205,00	
98008			6118	5031	18 005,00	
98008			6118	5032	6 534,00	
98008			6118	5139	823,00	
98008			6118	5156	1 020,00	
98008			6118	5161	8 943,60	
98008			6118	5169	47 763,22	
98008			6402	5364	93 191,11	
98008		396 293,82			489 484,93	-93 191,11
98187			6402	5364	13 792,45	
98187		0,00			13 792,45	-13 792,45
CELKEM		37 546 274,95			61 888 242,44	-24 341 967,49

X.a P ÍJMY A P ÍJATÉ P J ENÉ PEN ŽNÍ PROST EDKY SOUVISEJÍCÍ S MIMO ÁDNÝMI UDÁLOSTMI REGIONÁLNÍHO NEBO CELOREPUBLIKOVÉHO VÝZNAMU

X.b VÝDAJE SOUVISEJÍCÍ S MIMO ÁDNÝMI UDÁLOSTMI REGIONÁLNÍHO NEBO CELOREPUBLIKOVÉHO VÝZNAMU

XI. P ÍJMY ZE ZAHRANI NÍCH ZDROJ A SOUVISEJÍCÍ P ÍJMY V LEN NÍ PODLE JEDNOTLIVÝCH NÁSTROJ A PROSTOROVÝCH JEDNOTEK

Paragraf	Položka	Nástroj	Prostorová jednotka	Schválený rozpočet	Rozpočet po změnách	Výsledek od počátku roku	%RS	%RU
a	b	c	d	1	2	3		
0000	4116	104	1		95 530,23	95 530,23		100,0
0000	4116	104	5		812 007,00	812 007,00		100,0
0000	4116	106	5		54 448,20	54 448,20		100,0
0000	4216	104	1		235 370,62	235 370,62		100,0
0000	4216	104	5		2 000 650,19	2 000 650,19		100,0
6402	2229	103	1		19 199,99	19 199,99		100,0
6402	2229	103	5		108 800,01	108 800,01		100,0
6409	2229	120	1		12 856,25	12 856,25		100,0
6409	2229	120	5		72 852,10	72 852,10		100,0
<b>CELKEM</b>					<b>3 411 714,59</b>	<b>3 411 714,59</b>		<b>100,0</b>

XII. VÝDAJE SPOLUFINANCOVANÉ ZE ZAHRANIČNÍCH ZDROJŮ A SOUVISEJÍCÍ VÝDAJE V PLNĚNÍ PODLE JEDNOTLIVÝCH NÁSTROJŮ A PROSTOROVÝCH JEDNOTEK

Paragraf	Položka	Nástroj	Prostorová jednotka	Schválený rozpočet	Rozpočet po změnách	Výsledek od počátku roku	%RS	%RU	
a	b	c	d	1	2	3			
3111	6121	149	1			2 020 188,20			
3111	6121	149	5			4 713 772,46			
3745	5169	106	1		36 300,00	36 298,80		100,0	
3745	5169	106	5		54 448,20	54 448,20		100,0	
6171	5011	104	1			8 149,79			
6171	5011	104	5			46 182,20			
6171	5021	104	1			5 891,70			
6171	5021	104	5			33 386,30			
6171	5031	104	1			3 381,56			
6171	5031	104	5			19 162,14			
6171	5032	104	1			1 227,17			
6171	5032	104	5			6 954,01			
6171	5137	107	1			3 118,20			
6171	5137	107	5			7 275,80			
6171	5139	104	1			3 648,04			
6171	5139	104	5			20 672,27			
6171	5169	104	1			1 492,95			
6171	5169	104	5			8 460,05			
6171	6111	104	1			0,48			
6171	6122	104	1			111 980,24			
6171	6122	104	5			634 554,67			
6171	6125	107	1			63 525,00			
6171	6125	107	5			148 225,00			
6402	5366	103	1		19 199,99	19 199,99		100,0	
6402	5366	103	5		108 800,01	108 800,01		100,0	
6409	5366	120	1		12 856,25	12 856,25		100,0	
6409	5366	120	5		72 852,10	72 852,10		100,0	
<b>CELKEM</b>					<b>304 456,55</b>	<b>8 165 703,58</b>	<b>2682,1</b>		

Odesláno dne:	Razítko:	Podpis vedoucího úřední jednotky:	Odpovídá za údaje:
Došlo dne:			o rozpočtu: telefon:
			o skutečnosti: telefon:

Účetní jednotka: Město Čáslav, IČ: 00236021

## ZÁVĚREČNÁ ZPRÁVA ÚIK Města Čáslavi ZA ROK 2023

o periodické inventarizaci majetku a závazků Města Čáslavi a jeho příspěvkových organizací ke dni 31.12.2023.

Plán k provedení periodické inventarizace veškerého majetku schválila Rada města Čáslavi dne 15.11.2023 svým usnesením č. RM/36/485/2023, současně jmenovala Ústřední inventarizační komisi Města Čáslavi v tomto složení:

- Předseda: Ing. Kateřina Piskačová
  - Členové: Ing. M. Ronovský DiS., Bc. K. Woháková, DiS., S. Hejzlarová, L.Konečná, R. Fuxová
- a dále dílčí inventarizační a likvidační komise města.

Předmětem inventarizace byl dlouhodobý hmotný majetek, drobný dlouhodobý hmotný majetek, dlouhodobý nehmotný majetek, drobný dlouhodobý nehmotný majetek, ceniny, materiálové zásoby na skladě, peněžní prostředky, zůstatky na účtech u peněžních ústavů, pohledávky a závazky.

ÚIK projednala výsledky inventarizace za rok 2023 a to ve smyslu zákona č. 563/1991Sb., o účetnictví, ve znění pozdějších předpisů, vyhlášky č. 270/2010 Sb., o inventarizaci majetku a závazků, ve znění pozdějších předpisů a Směrnice č. 2/2015 opatření při nakládání a hospodaření s majetkem Města Čáslavi.

Inventura DNM, DDNM, DHM, DDHM a ostatních prostředků byla provedena ke dni roční účetní závěrky - k 31.12.2023.

Všechny inventarizační zápisy obsahují náležitosti předepsané výše citovanými předpisy.

Při porovnání inventurních seznamů s účetní evidencí bylo zjištěno následující:

Účet č. 021 Stavby .....	2.012,175.474,07 Kč
Účet č. 022 Samostatné hmotné movité věci .....	72,112.655,26 Kč
Účet č. 028 Drobný dlouhodobý hmotný majetek .....	34,713.687,01 Kč
Účet č. 029 Ostatní dlouhodobý hmotný majetek.....	0,00 Kč
Účet č. 031 Pozemky .....	484,565.257,10 Kč
Účet č. 032 Kulturní předměty.....	1,478.563,00 Kč
Účet č. 036 Dlouhodobý hmotný majetek určený k prodeji .....	7,193.508,00 Kč
Účet č. 013 Software .....	10,911.223,29 Kč
Účet č. 018 Drobný dlouhodobý nehmotný majetek .....	1,053.132,61 Kč
Účet č. 019 Ostatní dlouhodobý nehmotný majetek .....	2,826.634,00 Kč

Účet č. 901 Jiný drobný dlouhodobý nehmotný majetek OE .....	11.311,02 Kč
Účet č. 902 Jiný drobný dlouhodobý hmotný majetek OE .....	2,868.735,69 Kč
Účet č. 112 Materiál na skladě .....	0,00 Kč
Účet č. 132 Zboží na skladě .....	616.447,56 Kč
Účet č. 061 – 069 Dlouhodobý finanční majetek.....	91,238.534,00 Kč

**Peněžní prostředky a ceniny podle stavu k 31. 12. 2023:**

zůstatky na účtech:

sociální fond 236/0100 .....	829.496,84 Kč
depozitní účet 245/0040 .....	7,376.854,15 Kč
spořicí účet ČSOB 231/0133 .....	82,668.402,47 Kč
dotace BÚ 231/0150 .....	52,945.934,87 Kč
účet CS 21418 231/112.....	190.525,43 Kč
portfoliový účet 231/180.....	62.285,06 Kč
ZBÚ ČNB 231/0140 .....	395.432,85 Kč
příjmový účet 231,200/210,220 .....	16,894.729,70 Kč
výdajový účet 231/300,320 .....	1,795.345,08 Kč
transparentní BÚ 231/0155 .....	119.660,30 Kč
spořicí účet ČSOB 231/130.....	15.766,59 Kč
peněžní prostředky v hotovosti 261 .....	4.380,00 Kč

**Pohledávky, závazky:** viz dokladová inventura

**Inventarizace majetku příspěvkových organizací:**

Inventarizace majetku byla rovněž provedena a ukončena v příspěvkových organizacích, jejichž zřizovatelem je Město Čáslav.

Pohledávky, závazky a stavy účtů: viz dokladová inventura.


Majetek příspěvkových organizací k 31.12.2023 činí:


Organizace	DHM č.ú. 021/022	DDHM č.ú. 028
Městské muzeum a knihovna	1,829.451,43 Kč	2,259.275,35 Kč
ZŠ - Masarykova	257.955,50 Kč	8,752.873,80 Kč
ZŠ - Náměstí	1,360.919,83 Kč	7,498.761,90 Kč
ZŠ - Sadová	4,008.406,80 Kč	16,989.378,00 Kč
Městská nemocnice	381,878.973,10 Kč	31,875.960,00 Kč
Domov důchodců	9,931.222,01 Kč	15,388.096,49 Kč
Základ. uměl. škola	2,704.786,00 Kč	9,112.201,86 Kč
Dům dětí a mládeže	660.158,85 Kč	2,021.458,57 Kč
Mateřská škola	2,345.630,87 Kč	14,685.231,52 Kč

**Závěr:**

1. Vyřazování a likvidace majetku se provádí v oprávněných případech na základě požadavků vedoucích odborů prostřednictvím „Protokolu o návrhu, rozhodnutí a likvidaci majetku“ v průběhu účetního období.
2. Při porovnání skutečného stavu s účetní evidencí nebyly zjištěny žádné rozdíly.

Ústřední inventarizační komise:

Předseda ÚIK: Ing. Kateřina Piskačová.....

Členové ÚIK: Ing. M. Ronovský, DiS.....

Bc. K. Woháková, DiS. ....

R. Fuxová .....

S. Hejzlarová .....

L. Konečná .....

V Čáslavi 31. ledna 2024

Zpracovala: P. Hamsová